

ESCURSIONISMO

TREKKING EVEREST TRE PASSI

La sfidante camminata nella valle del Khumbu, molto più del solo Campo Base dell'Everest.



NEPAL



Raggiungi il Campo Base dell'Everest e il Kalapattar abbandonando però il percorso abituale. Scopri gli angoli migliori del Khumbu attraversando i tre passaggi alti in un percorso più impegnativo e meno affollato.

View program on the web

<https://b4experience.com/everest-three-high-passes-trek>

RECOMMENDED MONTHS


MARCH, APRIL, MAY, SEPTEMBER, OCTOBER, NOVEMBER,
DECEMBER



PRICES

From 2.225€ /person

Group discounts





Highlights

- RAGGIUNGI L'EBC USCENDO DAL PERCORSO NORMALE.
- SCOPRI TUTTE LE VALLI DEL KHUMBU.
- ATTRAVERSA I PASSI RENJO LA (5415 M), CHO LA (5367 M) E KONGMA LA (5535 M).
- TREKKING IN PICCOLI GRUPPI PRIVATI.

Private group

100% customizable

From (People)	Category	Availability	Days	Price per pers.
4	Standard	01/09/2026 12:00:00 - 08/12/2026 13:00:00	22	2.225€
4	Standard	01/03/2026 12:00:00 - 31/05/2026 13:00:00	22	2.225€
4	Standard	01/09/2025 12:00:00 - 08/12/2025 13:00:00	22	2.190€
2	Standard	15/09/2026 12:00:00 - 08/12/2026 13:00:00	22	2.560€
2	Standard	01/03/2026 12:00:00 - 31/05/2026 13:00:00	22	2.560€
2	Standard	01/09/2025 12:00:00 - 08/12/2025 13:00:00	22	2.475€

Travel with your family or group of friends.

*Confirm availability at info@b4experience.com / +34 613 03 77 00 / www.b4experience.com

Open group

Share the experience with other travelers

Trip Details	Dates	N° days	Avail. spots	Price per pers.
✘ No open groups available, only private groups				

*Check availability at info@b4experience.com / +34 613 03 77 00 / www.b4experience.com







Includes

- Trasferimento privato da e per l'aeroporto
- Hotel a Kathmandu (classe turista) con colazione inclusa (camera condivisa)
- Trasporto e volo per Lukla
- Sistemazione nelle guesthouse disponibili durante il trekking (basato su tea houses) (camera condivisa)
- 3 pasti fissi (colazione, pranzo e cena) suggeriti dalla guida durante la camminata
- Tasse per parchi nazionali e tariffe TIMS
- Una guida trekking di lingua inglese (Sirdar)
- Portatore (uno ogni 2 persone). Portare un massimo di 20 kg di peso totale, anche se si consiglia un massimo di 8-10 kg per persona
- Salario giornaliero del personale nepalese, cibo e alloggio
- Assicurazione per guide e portatori
- Consulenza tecnica e materiale.

Not included

- Voli e visti per il Nepal (possiamo gestirli noi)
- Bevande durante il percorso
- Pranzo e cena a Kathmandu
- Assicurazione viaggio/medica/cancellazione e soccorso (possiamo gestirla noi)
- Costi per blocchi stradali/frane/calamità naturali/scioperi
- Tutto ciò che non è incluso nella sezione "INCLUSO".



Itinerary

GIORNO 1: ARRIVO A KATMANDU

Arrivo a Kathmandu. Trasferimento in hotel. Pomeriggio libero: potremo visitare la stupa di Swayambhu (tempio delle scimmie), perderci nelle strade di Thamel o cenare il nostro primo Dal bhat (il piatto più tradizionale della gastronomia nepalese).

Sistemazione: Hotel 3 stelle.

GIORNO 2: GIORNO LIBERO A KATMANDU

Giornata libera a Kathmandu per completare le pratiche dei permessi e fare gli ultimi acquisti per il trekking. Puoi approfittare di alcuni dei nostri servizi extra: volo mattutino sull'Everest o un giorno di escursione culturale nella Valle di Kathmandu (prenotabili al momento della prenotazione o successivamente).

Sistemazione: Hotel 3 stelle

Pasti: colazione.

GIORNO 3: VOLO PER LUKLA

Presto al mattino, trasferimento all'aeroporto di Ramechhap (4 ore di auto) per prendere il volo per Lukla. Il volo per Lukla è un'esperienza unica a sé. L'aerodromo è in pendenza e la differenza tra i due estremi della pista è di appena 60 metri. Trekking a Phakding (2600 m) con un paesaggio verde impressionante con vista su Kusum Kangharu.

Circa: 3 h, 7,5 km, +300/-500

Sistemazione: Casa del tè

Pasti: colazione + pranzo + cena.

GIORNO 4: TREKKING A NAMCHE BAZAAR

Seguiamo il Dudh Koshi, salendo attraverso boschi di pini e cedri dell'Himalaya, fino al celebre villaggio di Namche Bazaar (3440 m). Il villaggio di Namche è un storico posto commerciale dove i mercanti nepalesi e tibetani scambiano sale, carne secca e tessuti. Oltre a essere una destinazione splendida per acquistare artigianato tradizionale, Namche rimane il punto commerciale centrale nel Khumbu e attira commercianti dall'Himalaya e dalle pianure. Trascorrerai due giorni a Namche per acclimatarti, visitare i mercati locali e trascorrere del tempo con la tua squadra.

Circa: 5 h, 10,6 km, +1250/-450

Sistemazione: Casa del tè

Pasti: colazione + pranzo + cena.

GIORNO 5: NAMCHE BAZAAR E EVEREST VIEW POINT

Questa giornata è appositamente dedicata all'acclimatazione. Cammineremo fino all'aeroporto di Syangboche (3.700 m), che si ritiene sia l'aeroporto più alto del mondo, e poi proseguiremo fino all'Everest View Hotel per godere di eccellenti viste panoramiche di Everest, Lhotse, Amadablam, Tawache, ecc. Sul ritorno, visiteremo il Museo della Cultura Sherpa dell'Everest e la Galleria Fotografica.

Sistemazione: Casa del tè

Pasti: colazione + pranzo + cena.

GIORNO 6: TREKKING A THAME (3.750 M)

Il sentiero conduce al storico villaggio di Thamo, una passeggiata facile attraverso una pittoresca valle. Thamo, un piccolo villaggio sherpa, offre uno scorcio della vita locale. Dopo aver esplorato il villaggio, la camminata prosegue verso Thame, dove si farà una sosta pranzo. In questo villaggio avrete l'opportunità di esplorare la cultura sherpa, con una visita a una piccola centrale idroelettrica. Pernottamento in lodge.

Circa: 5 h, 8,7 km +650/-250

Sistemazione: Casa del tè

Pasti: colazione + pranzo + cena.

GIORNO 7: GIORNO DI ACCLIMATAZIONE A THAME

La giornata è dedicata all'acclimatazione, che ti permetterà di esplorare la valle e prepararti per il prossimo passo di Renjo La. Puoi visitare il monastero locale o avventurarti a Tashi Lapcha Tal, un viaggio di andata e ritorno di 5-6 ore che richiede un pranzo al sacco.

Sistemazione: Casa del tè

Pasti: colazione + pranzo + cena.

GIORNO 8: CAMMINATA A LUNGDEN (4.500 M)

Il trekking prosegue con una camminata facile fino a Marlung lungo il fiume Bhote Koshi. Dopo una breve sosta, il sentiero sale attraverso una valle secca fino a Lungden. La camminata offre viste impressionanti di cime innevate. Poiché Thame è l'ultimo villaggio sherpa, oggi sperimenterai la solitudine delle montagne. All'arrivo, valuta una breve camminata sopra il lodge per aiutare l'acclimatazione.

Circa: 5 h, 9 km +650/-100

Sistemazione: Casa del tè

Pasti: colazione + pranzo + cena.

GIORNO 9: CAMMINATA A GOKYO (4.800 M) ATTRAVERSO IL PASSO RENJO LA (5.415 M)

Inizia con una salita, seguita da un tratto più facile, prima di affrontare una dura salita fino alla cima del Passo Renjo La. Da qui, goditi le viste impressionanti del Monte Everest, del Monte Nuptse e del suggestivo Lago Gokyo. Scendi al Terzo Lago e sistemati nel tuo lodge a Gokyo per la notte.

Circa: 6 h, 11,3 km +1050/-640

Sistemazione: Casa del tè

Pasti: colazione + pranzo + cena.

GIORNO 10: CAMMINATA A GOKYO RI (5.330 M) E A THAKNAK (4.750 M)

La mattina presto, sali a Gokyo Ri per ammirare un'indimenticabile alba e viste panoramiche sull'Everest e l'Himalaya. Dopo aver goduto del panorama, torna a Gokyo per colazione e poi scendi a Thaknak passando dal Secondo Lago e attraversando il ghiacciaio.

Circa: 4 h, 4 km +100/-150 (opzionale Gokyo Ri)

Sistemazione: Casa del tè

Pasti: colazione + pranzo + cena.

GIORNO 11: ATTRAVERSAMENTO DEL PASSO CHO-LA (5.367 M) FINO A DZONGLA (4.850 M)

Preparati per una giornata impegnativa attraversando il Passo Cho-La. Sebbene il passo in sé non sia troppo difficile, la salita ripida e la traversata del ghiacciaio richiedono cautela. Dopo aver attraversato, scendi a Dzongla per trascorrere la notte, godendo del paesaggio impressionante ad alta quota.

Circa: 6 h, 8,7 km +800/-650

Sistemazione: Casa del tè

Pasti: colazione + pranzo + cena.

GIORNO 12: TREKKING A LOBUCHÉ (4,900 M)

Dopo una colazione calda, scendi lungo un sentiero relativamente facile fino a Lobuche. La camminata breve ha lo scopo di consentire l'acclimatazione mentre guadagni quota. Dopo esserti sistemato, esplora il vicino ghiacciaio dell'Everest.

Circa: 2 h, 6,7 km +250/-170

Sistemazione: Casa del tè

Pasti: colazione + pranzo + cena.

GIORNO 13: TREKKING A GORAK SHEP E KALAPATTHAR (5,160 M)

Camminata verso Gorak Shep su un sentiero roccioso, con vista sul Monte Everest, il Monte Nuptse e il Monte Pumori. Dopo essere arrivati a Gorak Shep, sali a Kalapatthar, un punto panoramico privilegiato per vedere l'Everest e le vette circostanti. Scatta foto impressionanti prima di scendere nuovamente a Gorak Shep per trascorrere la notte.

Circa: 2 h 5 km +330/-100 (salita a Kalapattar +3 h, 4,8 km +470/-470)

Sistemazione: Casa del tè

Pasti: colazione + pranzo + cena.

GIORNO 14: TREKKING A LOBUICHE

Discesa di ritorno a Lobuche in una camminata breve, che ti permetterà di riposare e prepararti per il passo successivo. Prenditi il tuo tempo per rilassarti e goderti l'ambiente.

Circa: 2 h, 5 km +100/-330

Sistemazione: Casa del tè

Pasti: colazione + pranzo + cena.

GIORNO 15: TREKKING A CHUKUNG VIA PIANO KONGMA LA (5,530 M)

Inizia la giornata con una camminata sul ghiacciaio di Khumbu in direzione Est. Attraversa il ghiacciaio e il fiume e sali fino al passo Kongma La, il passo più alto della camminata. Non ci sono fonti d'acqua lungo la via, quindi è consigliabile portare abbondante acqua. La cima offre viste mozzafiato a 360 gradi delle cime circostanti. Scendi bruscamente nella valle di Chukung per trascorrere la notte.

Circa: 7 h, 9,8 km +720/-910

Sistemazione: Casa del tè

Pasti: colazione + pranzo + cena.

GIORNO 16: SALITA AL CHUKKUNG RI (5.550 M) E NOTTE A DINGBOCHE (4.410 M)

Dopo colazione, sali a Chukkung Ri, un panorama classico che offre viste di Lhotse, Makalu, Island Peak, Amadablam e l'Himalaya. Ritorna a Chukkung per pranzo e poi cammina fino a Dingboche per trascorrere la notte.

Circa: 2 h, 4,6 km +20/-420 (opzionale Chukkung Ri +3 h 4,7 km +660/-660)

Sistemazione: Casa del tè

Pasti: colazione + pranzo + cena.

GIORNO 17: TREKKING A TENGBOCHE (3,867 M)

Goditi un giorno relativamente facile di camminata in discesa attraverso la valle. Il paesaggio cambia mentre attraversi villaggi sherpa. Dopo Pangboche, scendi al fiume, attraversa il ponte e sali a Tengboche, sede del monastero più antico della regione. Nel pomeriggio, visita il monastero per assistere a una cerimonia di canto buddista.

Circa: 4 h, 10,5 km +320/-800

Sistemazione: Casa del tè

Pasti: colazione + pranzo + cena.

GIORNO 18: TREKKING A MONJO (2,680 M)

Inizia con una discesa a Phunkethanga, un piccolo insediamento con case del tè. Prosegui in discesa lungo un sentiero boscoso, attraversa il fiume Dudh Koshi e sali bruscamente a Sanasa, poi continua fino a Namche Bazaar. Infine, cammina fino a Monjo per trascorrere la notte. Pernottamento in lodge.

Circa: 6 h, 14,3 km +690/-1700

Sistemazione: Casa del tè

Pasti: colazione + pranzo + cena.

GIORNO 19: TREKKING A LUKLA (2,800 M)

La camminata prosegue lungo il fiume Dudh Kosi fino alla piccola pista di atterraggio a Lukla, dove prenderai il volo di ritorno per Kathmandu.

Circa: 5 h, 12,8 km +760/-750

Sistemazione: Casa del tè

Pasti: colazione + pranzo + cena.

GIORNO 20: VOLO DI RITORNO A KATMANDU

Incredibile volo panoramico di 30 minuti di ritorno con arrivo a Kathmandu.

Sistemazione: Hotel 3 stelle

Pasti: colazione.

GIORNI 21/22: GIORNI LIBERI A KATMANDU

Giornata libera a Kathmandu. Trasferimento all'aeroporto per il volo di ritorno.

Sistemazione: Hotel 3 stelle

Pasti: colazione.

Servizi extra:

Volo mattutino sull'Everest: volo di circa 1 ora per vedere/toccare il Monte Everest (voleremo a soli 8 km dalla vetta). Include trasferimento andata e ritorno dall'hotel. (Partiremo alle 5:15 e torneremo per la colazione).

KTM Cultural Tour 1: Tour di 1 giorno per visitare 3 siti Patrimonio dell'Umanità UNESCO: Tempio Pashupatinath + Stupa Boudhanath + città di Bhaktapur. (Guida culturale inclusa in inglese o spagnolo), notte extra in hotel e pasti non inclusi.

Tour culturale KTM 2: tour di 1 giorno per visitare 3 siti Patrimonio dell'Umanità UNESCO: città di Patan + piazza Durbar di Kathmandu + stupa Swayambhu Nath. (Guida culturale inclusa in inglese o spagnolo), notte extra in hotel e pasti non inclusi.

Notte extra: Una notte extra a KTM (include colazione in camera condivisa o singola).

Puoi prenotare i servizi aggiuntivi al momento della prenotazione del viaggio o successivamente.

Politica di pagamento e cancellazione

Prenotazione iniziale: Per assicurare il tuo posto, è richiesto un pagamento iniziale del 30% dell'importo totale del viaggio al momento della prenotazione.

Pagamento finale: Il saldo restante, equivalente al 70% del totale, deve essere pagato al più tardi 60 giorni prima della data di partenza.

Extra: I costi aggiuntivi del viaggio, come assicurazioni, voli o altri servizi opzionali, devono essere pagati integralmente al momento della prenotazione.

Assicurazione annullamento: Il cliente può stipulare un'assicurazione annullamento viaggio per ottenere il rimborso dell'intero importo versato (secondo le condizioni).

L'utente finale può rinunciare al viaggio, avendo diritto alla restituzione delle somme versate, salvo le penalità indicate, ma dovrà inoltre corrispondere all'agenzia gli importi indicati di seguito una volta confermato il viaggio. Se il viaggio non si realizzerà per mancato raggiungimento del numero minimo di partecipanti, il cliente potrà mantenere il credito per viaggi futuri o richiedere il rimborso completo della prenotazione.

Politica di cancellazione 3.

RIMBORSO COMPLETO FINO A 24H DOPO L'ACQUISTO.

Fino a 60 giorni prima del viaggio rimborso del 100% dell'importo.

Fino a 45 giorni prima del viaggio rimborso del 50% dell'importo.

Per termini inferiori a quelli descritti nella politica di cancellazione, non verrà rimborsato l'importo già versato.

*Si applicano spese di gestione di 250€.

*Non saranno rimborsate spese di cancellazione per prenotazioni già emesse. Se esistono altre spese non rimborsabili già emesse, anche queste non saranno rimborsate e verranno detratte dall'importo da pagare.

*Il costo di cancellazione per i voli emessi è del 100% dell'importo.

Off Trail S.L. agisce in questo viaggio combinato in qualità di rivenditore/commercializzatore. Per le partenze programmate aperte, la realizzazione del viaggio richiede un minimo di 2 persone iscritte confermate, informando il viaggiatore tramite il portale cliente quando si raggiungerà tale minimo per poter confermare la partenza. In caso di mancato raggiungimento del numero minimo indicato, l'organizzatore potrà cancellare il viaggio e notificare il viaggiatore entro il termine legale di 20 giorni naturali prima della partenza. Per le partenze private o viaggi su misura, il programma sarà considerato confermato dall'accettazione della prenotazione, essendo un viaggio progettato specificamente per il numero di persone indicato nel contratto e con prezzo adeguato a tale configurazione. In caso di cancellazione per mancato raggiungimento del minimo richiesto, il viaggiatore avrà diritto al rimborso integrale delle somme versate, senza ulteriori compensi.

Lista del materiale

<p>ABBIGLIAMENTO FUNZIONALE</p> <ul style="list-style-type: none"> • Giacca Hardshell (Gore Tex impermeabile) • Pantaloni leggeri impermeabili • Giacca calda: piumino o primaloft • Pile leggero • Pantaloni termici e maglietta per dormire al rifugio • Pantaloni da trekking • Magliette tecniche (asciugatura rapida) • Biancheria intima (si consiglia che non sia di cotone) <p>TESTA</p> <ul style="list-style-type: none"> • Cappellino leggero per il sole • Cappello di lana • Scaldacollo (tipo buff) • Occhiali da sole <p>MANI</p> <ul style="list-style-type: none"> • Guanti termici per il freddo • Bastoncini da trekking <p>PIEDI</p> <ul style="list-style-type: none"> • Calzini (si consiglia che non siano di cotone) • Scarponi da trekking o scarpe da trail running • Ciabatte per il lodge o sandali da trekking con cinturino al tallone 	<p>ZAINI</p> <ul style="list-style-type: none"> • Zaino leggero per il trekking giornaliero • Copertura per zaino impermeabile • Borsa in tela tipo duffle bag (max 12,5 kg per persona) <p>MATERIALE PER IL LODGE</p> <ul style="list-style-type: none"> • Sacco a pelo • Tappi per le orecchie <p>ACCESSORI</p> <ul style="list-style-type: none"> • Torcia frontale e batteria o batterie di ricambio • Crema solare, burro labbra e doposole <p>DA MANGIARE/BERE</p> <ul style="list-style-type: none"> • Sistema di idratazione minimo 1l (Camelbag o borraccia) • Thermos (opzionale) • Snack, frutta secca, barrette energetiche... <p>ATTREZZATURA PER IL VIAGGIO</p> <ul style="list-style-type: none"> • Abbigliamento informale • Passaporto, visto, denaro contante, documentazione assicurativa, tesserino vaccinale • Asciugamano in microfibra • Kit di pronto soccorso e medicinali • Coperta termica • Telefono cellulare e orologio con tracciamento percorso (opzionale) • Powerbank, macchina fotografica, cavi di ricarica, cuffie, libro...
---	---

FAQs

Qual è il livello fisico e tecnico richiesto?

È richiesto un livello minimo che permetta di affrontare un percorso di montagna con 1250m di dislivello in un giorno. Non è un percorso impegnativo e si alternano giornate con camminate brevi per garantire una buona acclimatazione e un buon recupero durante il trekking. Durante il percorso possiamo portare uno zaino piccolo con le cose da utilizzare durante il giorno. I portatori trasporteranno i nostri zaini fino al lodge successivo.

Come organizzare la borsa con il materiale che porterà il portatore?

Il portatore porta il materiale di 2 persone (massimo 12 kg per persona). Dovete condividere una borsa tra ogni due persone e consegnarla al portatore. L'ideale è un borsone di circa 80 L. L'altra valigia rimarrà in hotel a Kathmandu.

Zaino durante il percorso:

Portate uno zaino piccolo che permetta di portare una giacca, una borraccia e qualche barretta o frutta secca. Tutto il materiale che non utilizzerete durante il giorno sarà portato dai portatori.

Ramponi

Nelle zone alte del trekking potrebbe esserci neve o ghiaccio, anche se non è comune. Le condizioni possono cambiare rapidamente, specialmente in passi sopra i 5000 metri. Alcune persone portano ramponi a catena per migliorare l'aderenza su superfici scivolose; per i trekking non sono necessari ramponi chiodati.

Contanti:

A Kathmandu normalmente si può pagare con carta (in ristoranti, taxi, negozi di souvenir... non è comune). Da lì in poi, non ci saranno bancomat. È essenziale portare valuta locale. Si possono portare euro o dollari e cambiarli direttamente in rupie all'aeroporto o a Thamel il giorno dell'arrivo.

Importo contanti consigliato:

Si consiglia di portare un minimo di 250€ in contanti per le spese non incluse, come bevande o pasti a Kathmandu e per le mance.

Mance

Di solito si dà una mancia alla fine del viaggio (non obbligatoria, ma altamente consigliata), in contanti (non hanno POS). Guide: 5 a 10 USD per persona al giorno. Nei trekking più lunghi (come il circuito dell'Annapurna o il Campo Base dell'Everest), le mance possono aumentare, arrivando a 10-15 USD per persona al giorno. Portatori: 3 a 5 USD al giorno per persona. Nei trekking più lunghi o impegnativi, potrebbero considerare di aumentare a 5-7 USD.

Condizioni di igiene nei lodge:

Man mano che guadagni quota, gli alloggi sono molto più basilari. Si consiglia di portare salviette umidificate e un sacco a pelo per evitare di usare le coperte.

Docce e acqua calda:

Nelle zone più alte, le docce con acqua calda sono molto rare. È MOLTO facile prendere freddo, il che moltiplica i problemi legati al mal di montagna. RACCOMANDIAMO di evitare la doccia. Le salviette umidificate sono una buona alternativa per mantenere l'igiene.

In quale hotel alloggeremo?

La prima e l'ultima notte alloggeremo all'International Guest House di Kathmandu. Le altre notti dormiremo in diversi lodge che troveremo lungo il percorso. Il programma offre alloggio in camere condivise. Se desideri una camera singola, indicarlo al momento della prenotazione.

Medicinali per l'altitudine:

I percorsi sono gradualmente per evitare (per quanto possibile) il mal di montagna. Le guide portano un kit completo di primo soccorso, che include un monitor per la saturazione di ossigeno. Per medicine come Edemox o simili, consulta il tuo medico, anche se non sono necessarie.

Cellulare e SIM:

Puoi acquistare una SIM all'arrivo. Ogni zona del Nepal ha un operatore diverso. Consulta il nostro team per sapere quale funziona in quale zona. Con una ricarica di 15-20 €, avrai dati sufficienti per usare WhatsApp quando c'è copertura. Le chiamate normali sono molto più costose.

È necessario portare qualche integratore o recuperatore?

Gli integratori possono essere utili, ma non sono indispensabili. È interessante assumere ferro nei giorni precedenti all'inizio di una attività in quota. Potete consultare il vostro medico o nutrizionista.

Pastiglie purificatrici

Acquista sempre acqua in bottiglia o bollita nei lodge.

Repellente per zanzare

Il repellente può essere utile i primi giorni, ma nelle zone alte non è necessario (opzionale).

Certificato di vaccinazione:

Non è richiesta nessuna vaccinazione obbligatoria per viaggiare in Nepal.

Adattatori di prese

Sono gli stessi usati in Europa.

Quali sono i requisiti per passaporto e visto?

È importante avere un passaporto valido con almeno 6 mesi di validità. Il Nepal offre visto all'arrivo per la maggior parte dei paesi, può accelerare il processo ed evitare code all'atterraggio, se si presenta la richiesta online tramite questo link ufficiale. All'arrivo, recati al banco della banca nell'Aeroporto Internazionale Tribhuvan con l'ID di invio (pagina di conferma) ricevuto al completamento del modulo di richiesta visto per il Nepal. Paga la tariffa corrispondente in contanti e, dopo aver effettuato il pagamento, recati al banco dell'ufficiale immigrazione con il passaporto originale per il rilascio del visto. Nel caso di un visto, tieniti aggiornato poiché le politiche di immigrazione cambiano spesso. Per questo è consigliato verificare le informazioni più vicino alla data prevista del viaggio. Attualmente, a febbraio 2025, i costi del visto turistico per il Nepal sono: 15 giorni: 30 USD 30 giorni: 50 USD 90 giorni: 125 USD.



Contact

info@b4experience.com

www.b4experience.com

+34 613 03 77 00

View program on the web

