

SKI

# *ESQUÍ DE TRAVESÍA TROMSØ/LYNGEN EN CABAÑA*

---

Esquí hasta el mar, disfruta de las mejores cabañas de esquí en Tromsø.



B4Experience

## Noruega



Esquí de travesía en los fiordos árticos Noruegos, en la península de Lyngen. Alójate en una magnífica cabaña frente al mar y rodeada de espectaculares montañas. Disfruta del sol de media noche mientras esquías hasta el mar.

*Ver programa en la web*

<https://www.b4experience.com/es/esqui-de-travesia-tromsolyngen-en-cabana>



## MESES RECOMENDADOS

---

ABRIL, MAYO



## PRECIO

---


**Desde 1.980€ /persona**

Descuentos para grupos



Ski

[info@b4experience.com](mailto:info@b4experience.com) / +34 613 03 77 00





# Highlights

---

- ESQUÍA DESDE LA CIMA HASTA LA PLAYA
- SAUNA DESPUÉS DE ESQUIAR
- AURORAS BOREALES
- LOS MEJORES GUÍAS DE ESQUÍ.

# Grupo privado

100% personalizable

Desde (Personas)	Categoría	Disponibilidad	N. días	Precio por pers.
6	Estándar	11 abr 2026	8	1.980€
5	Estándar	11 abr 2026	8	2.150€
4	Estándar	11 abr 2026	8	2.550€
6	Estándar	18 abr 2026	8	1.980€
5	Estándar	18 abr 2026	8	2.150€
4	Estándar	18 abr 2026	8	2.550€
6	Estándar	25 abr 2026	8	1.980€
5	Estándar	25 abr 2026	8	2.150€
4	Estándar	25 abr 2026	8	2.550€

Viaja con tus familiares o tu grupo de amigos.

\*Confirmar disponibilidad en [info@b4experience.com](mailto:info@b4experience.com) / +34 613 03 77 00 / [www.b4experience.com](http://www.b4experience.com)

# Grupos Abiertos

Comparte la experiencia con otros viajeros

Categoría	Fechas	Nº días	Plazas dispo.	Punto de origen	Precio por pers.
LYNGEN SKIMO LODGE	11 abr 2026	8	6	Tromsø	1.980€
LYNGEN SKIMO LODGE	18 abr 2026	8	6	Tromsø	1.980€
LYNGEN SKIMO LODGE	25 abr 2026	8	6	Tromsø	1.980€

\*Confirmar disponibilidad en info@b4experience.com / +34 613 03 77 00 / www.b4experience.com







## *Incluye*

- Una semana de esquí en uno de los lugares más espectaculares para el esquí de montaña
- Guía de alta montaña (Núria Picas, Jordi Tosas...)
- Cabaña con capacidad para 8 personas con todas las comodidades y cocina equipada
- Alquiler de coche/furgoneta (incluido el combustible)
- Sauna sobre el mar
- Asesoramiento técnico y material.

## *No Incluye*

- Billete de avión ida y vuelta (podemos gestionarlo)
- Comida (se realizará una compra común de alimentos y los gastos se repartirán entre todos los participantes)
- Actividades extras
- Todos los gastos de carácter personal
- Propinas (opcional)
- Seguro de viaje/cancelación: opcional, pero recomendable (podemos gestionarlo)
- Todo lo no descrito en el apartado "INCLUIDO".





# Itinerario

## DÍA 1 : VUELO A TROMSO

Existen buenas conexiones con aerolíneas como Norwegian o SAS hasta el aeropuerto de Tromsø. A la llegada recogeremos los vehículos de alquiler y nos dirigiremos a nuestra cabaña, que se encuentra a unas 2 horas en coche. Haremos una parada en el camino para realizar una compra de alimentos habituales en el supermercado.

Alojamiento: Cabaña

## DÍA 2 A 7 : ESQUÍ EN EL PARAÍSO

Cada noche todo el grupo valorará las diferentes propuestas y montañas de la zona para decidir entre el grupo y el guía y escoger el mejor plan que se adapte a cada uno para el día siguiente. La mayoría de los picos superan los 1000 metros de altura, hay que tener en cuenta que salimos desde la playa con los esquís puestos. Algunos de los picos más populares de la región son: Fastdalstinden, Trolltinden, Storgalten... Si el grupo quiere un día podemos ir a cenar o tomar unas cervezas a Lyngseidet.

Alojamiento: Cabaña

## DÍA 8 : REGRESO AL AEROPUERTO DE TROMSO

Este último día haremos las maletas y saldremos temprano de la cabaña para conducir hasta el aeropuerto y tomar el vuelo de regreso.

Alojamiento: Cabaña

## DÍAS EXTRA: OPCIÓN DE EXTENSIÓN DE DURACIÓN DEL VIAJE DE ESQUÍ

Para grupos completos (mínimo 6 personas) se pueden personalizar los días de salida, la ruta y la duración del viaje. No dudes en consultarnos. Se trata de una ruta orientativa, en función de la climatología, riesgo de aludes y nivel del grupo se adaptará para garantizar en todo momento la máxima seguridad y disfrute de todos los participantes. Adaptaremos las comidas al recorrido de esquí. También combinaremos el esquí con otras actividades interesantes como la sauna, baño en las aguas heladas, la pesca del bacalao o simplemente explorar los increíbles paisajes de los fiordos.

### ***Política de pago y cancelación***

**Reserva inicial:** Para asegurar tu plaza, se requiere un pago inicial del 30% del importe total del viaje en el momento de realizar la reserva.

**Pago final:** El importe restante, equivalente al 70% del total, debe ser abonado como máximo 60 días antes de la fecha de salida.

**Extras:** Los costes adicionales del viaje, como seguros, vuelos u otros servicios opcionales, deben ser pagados en su totalidad en el momento de la reserva.

**Seguro de cancelación:** El cliente podrá contratar un seguro de cancelación de viaje para poder obtener el reembolso de la totalidad del importe abonado (según las condiciones de la póliza).

El usuario final podrá desistir del viaje contratado, teniendo derecho a la devolución de las cantidades abonadas, salvo las penalizaciones indicadas. Sin embargo, deberá abonar a la agencia las siguientes cantidades una vez confirmado el viaje.

#### **Política de cancelación 3**

- Reembolso completo dentro de las 24 horas posteriores a la compra
- Hasta 60 días antes del viaje: devolución del 100% del importe del viaje
- Hasta 45 días antes del viaje: devolución del 50% del importe del viaje
- Para plazos inferiores a los descritos: no se realizará ningún reembolso.

\*Se aplicará una tasa de gestión de 250 €

\*Si existen otros gastos no reembolsables ya emitidos, tampoco serán devueltos y se descontarán del importe total a reembolsar

\*El coste de cancelación de vuelos ya emitidos es del 100% del precio del billete.

## ***Lista de material***

### Equipo de esquí:

- Tu equipo de esquí: esquís/splitboard, bastones, botas de esquí, pieles de foca y casco si lo deseas
- Crampones de esquí y/o crampones (obligatorios e imprescindibles para splitboards)
- Bolsa de esquís y bolsa para botas (obligatoria)
- Equipo de avalanchas en mochila: pala, sonda, DVA/transmisor-receptor (obligatorio)
- No solemos planificar viajes donde se necesiten crampones de bota, piolets, cuerdas o arneses, pero puedes traerlos si lo deseas (excepto si es un grupo privado y lo solicitáis)

### Otras cosas recomendadas o necesarias:

- Mochila (entre 20 y 35 litros) con correas para llevar esquís
- Calcetines
- Pantalones de esquí de travesía
- Camiseta térmica (primera capa)
- Forro polar o similar (segunda capa)
- Chaqueta y pantalón tipo Gore-Tex (tercera capa)
- Chaqueta ligera y fina de primaloft o pluma
- Braga o buff para el cuello
- Guantes finos tipo polar y guantes gruesos
- Gorro para el frío y gorra para el sol
- Gafas de sol y máscara de ventisca
- Linterna frontal
- Cantimplora o termo (mínimo 1 litro). Si usas Camelbak, ten en cuenta que el tubo puede congelarse. Mejor llevar botella auxiliar
- Crema solar y protector labial
- Snacks (barritas, geles, frutos secos...) para comer en la montaña

Opcional: baterías de repuesto, cámara, powerbank, botiquín.



# FAQs

## ¿Qué nivel medio se exige?

Para esta salida de Esquí de Travesía se requiere un nivel correcto de esquí fuera de pista y haber realizado previamente alguna actividad de esquí de travesía (randonnee / esquí de travesía). B4Experience organiza las semanas abiertas agrupando a los viajeros individuales por nivel físico y técnico, de modo que compartas ruta con personas de capacidad similar y la experiencia sea homogénea. No dudes en contactar con nosotros para evaluar conjuntamente si tienes el nivel de esquí adecuado. Si ya sabes que te gusta esquiar lejos y en pendientes pronunciadas y buscas un desafío, te aconsejamos que vengas con tu grupo de amigos (min 4 personas recomendadas) y reserves una cabaña de montaña entera para vosotros. Las condiciones meteorológicas y de nieve determinarán, por supuesto, qué y dónde podemos esquiar. Podemos adaptar el nivel a vuestros deseos y nivel de habilidad.

## ¿Puedo apuntarme solo y cuál es el tamaño del grupo?

Sí. Los viajeros individuales se unen a grupos abiertos sin suplemento; también se puede reservar la cabaña completa en privado con tu grupo de amigos y hacer una experiencia privada. El grupo es de 6/7 clientes + guía

## ¿Cuál es la mejor época para disfrutar de Tromso en esquí de travesía?

El programa opera de abril a mayo la ventana con nieve más estable, buenas horas de luz. Los meses anteriores, de febrero a abril operamos en Lofoten más al sur con un programa similar.

## ¿Cómo es el alojamiento?

En Tromso nos alojaremos en una magnífica y amplia cabaña en el pueblo de Koppangen. Justo al pie de las montañas, con el mar delante. El pueblo principal de la zona, Lyngseidet, se encuentra a unos 20 minutos en coche.

## ¿Cómo llego hasta el punto de inicio y está el traslado incluido?

Vuelas al aeropuerto de Tromso, allí recogemos los vehículos (incluidos) y conducimos unas 2 h hasta la cabaña.

## ¿Cómo se organizan las comidas y pueden adaptarse a dietas especiales?

Se hace una compra común al llegar y se reparten los gastos entre los participantes; si tienes alergias o preferencias lo indicas en el formulario de reserva y se adapta. Existe la posibilidad de un paquete DELUXE como extra donde se incluye toda la comida + cocinero.

## ¿Qué pasa si el tiempo impide esquiar algún día?

El itinerario es flexible: el guía reubica la salida a montañas más resguardadas o propone actividades alternativas (sauna, pesca de bacalao,...). La seguridad prima siempre.

### **¿En qué se diferencian el programa “Ski Lofoten – Cabaña” y el “Ski Tromsø – Lyngen Alps”?**

El viaje a Lofoten se programa de febrero a abril, cuando el invierno ártico aún mantiene nieve polvo fría y las horas de luz ya son suficientes para aprovechar la jornada. Se vuela a Evenes (Harstad/Narvik) y nos alojamos en una cabaña cerca de Svolaver frente al mar desde la que salimos a diario hacia las montañas que nacen literalmente en la orilla. El programa de Tromsø, en cambio, se ofrece de abril a mayo en los Alpes de Lyngen, aprovechando la consolidación primaveral de la nieve y las larguísimas horas de sol (casi sol de medianoche). El punto de entrada es el aeropuerto de Tromsø, desde donde nos trasladamos al fiordo de Lyngen para esquiar cumbres más altas y glaciares accesibles. En resumen, ambos itinerarios buscan la mejor nieve disponible en cada momento de la temporada.

### **¿Cómo es un día típico durante el viaje?**

Cada noche, el grupo y el guía valoran las condiciones y eligen juntos el plan del día siguiente. Se esquía desde la orilla del mar hasta cumbres de más de 1000m como Fastdalstinden, Trolltinden o Storgalten. También se pueden combinar días de esquí con sauna, pesca de bacalao o explorar los fiordos. El ambiente es relajado y flexible, con decisiones compartidas y foco en la seguridad y el disfrute.



## Contacto

[info@b4experience.com](mailto:info@b4experience.com)

[www.b4experience.com](http://www.b4experience.com)

+34 613 03 77 00

[Ver programa en la web](#)

*Ski*

[info@b4experience.com](mailto:info@b4experience.com) / +34 613 03 77 00

---

