

BERGSTEIGEN

# MONTBLANC – NORMALROUTE GOUTER

---

Geführte Besteigung in 3 Tagen über Goûter,  
Option 5 Tage mit Gran Paradiso.



# FRANKREICH



---

Besteigen Sie den Mont Blanc (4.808 m) in 3 Tagen über die Goûter-Route mit einem spezialisierten Bergführer. Genießen Sie ein einzigartiges und unvergessliches Erlebnis. Kommen Sie, um den höchsten Gipfel des kontinentalen Europas mit einem professionellen Führer zu erklimmen!

Optionales 5-Tage-Programm mit Besteigung des Gran Paradiso (4.061 m) und des Montblanc (4.808 m).

*[View program on the web](#)*

<https://b4experience.com/montblanc-normal-route-gouter>

## RECOMMENDED MONTHS

---

MAY, JUNE, JULY, AUGUST, SEPTEMBER




## PRICES

---

From **1.750€** /person

Group discounts





# Highlights

---

- BESTEIGEN SIE DEN GIPFEL EUROPAS
- FÜHRERVERHÄLTNIS 2:1
- 3-TAGE-PROGRAMM ÜBER GOÛTER
- OPTION 5-TAGE-PROGRAMM: GRAN PARADISO + MONTBLANC.

# Private group

100% customizable

From (People)	Category	Availability	Days	Price per pers.
✘ No private groups available, only open groups				

Travel with your family or group of friends.

\*Confirm availability at [info@b4experience.com](mailto:info@b4experience.com) / +34 613 03 77 00 / [www.b4experience.com](http://www.b4experience.com)

# Open group

Share the experience with other travelers

Trip Details	Dates	N° days	Avail. spots	Price per pers.
Mont Blanc	18 Juli 2026	3	0	1.750€
Mont Blanc	26 Juli 2026	3	0	1.750€
Gran Paradiso + Mont Blanc	30 Juli 2026	5	0	2.850€
Mont Blanc	08 Aug. 2026	3	0	1.750€
Mont Blanc	28 Aug. 2026	3	0	1.750€
Mont Blanc	31 Aug. 2026	3	1	1.750€

\*Check availability at [info@b4experience.com](mailto:info@b4experience.com) / +34 613 03 77 00 / [www.b4experience.com](http://www.b4experience.com)








## ***Includes***

- UIAGM Bergführer mit umfassender Erfahrung in der Region
- Verhältnis Führer 2:1
- 1 Nacht mit Halbpension im Schutzhaus Tête Rousse
- 1 Nacht mit Halbpension im Schutzhaus Goûter
- Bus Les Houches von/nach Chamonix
- Zug von/nach Nid d'Aigle
- Alle Kosten für den Führer (Verpflegung, Schutzhäuser und Extras)
- Reservierungsservice für Schutzhäuser
- Technische Beratung und Material.

## ***Not included***

- Transport zum Startpunkt (Chamonix)
- Persönliche Kletterausrüstung
- Reise/Stornoversicherung: optional, aber empfehlenswert (wir können diese organisieren)
- Rettungsversicherung: verpflichtend (wir können diese organisieren)
- Trinkgelder (optional)
- Alles, was nicht unter „INKLUSIVE“ beschrieben ist.





# Itinerary

## **TAG 1: Aufstieg zum Schutzhaus Tête Rousse**

Wir kommen mit dem Berg in Kontakt. Zuerst nehmen wir die Seilbahn von Les Houches, um mit dem Mont Blanc Zug zum Nid d'Aigle auf 2.372 Metern zu gelangen, wo unser Aufstieg beginnt. Der Fußweg bis in die Nähe des Schutzhauses Tête Rousse ist nicht schwierig. Tête Rousse, 3.200 m. Höhenunterschied: 900 Meter. Ungefäher Zeitbedarf: 3 bis 3:30 Stunden.

**Unterkunft: Berghütte**

**Verpflegung: Abendessen**

## **TAG 2: Aufstieg zum Schutzhaus Goûter**

Ab diesem Punkt richtet sich der Berg auf und zeigt seine gefährlichste Seite. Vom Schutzhaus Tête Rousse ausgehend müssen wir nach etwa 30 Minuten schnell die große Klamm überqueren, die vom Berggipfel hinabführt, die Goûter-Klamm. Von hier aus folgen wir einer senkrechten Wand zwischen losem Geröll und Abschnitten mit Sicherungskabel, die uns zum Balkon des Schutzhauses Goûter auf 3.817 Metern führen. Höhenunterschied: 600 Meter. Geschätzte Dauer: 3 bis 4 Stunden.

**Unterkunft: Berghütte**

**Verpflegung: Frühstück + Abendessen**

## **TAG 3: Gipfeltag Montblanc**

Gegen 2 Uhr morgens frühstücken wir, um etwa eine bis anderthalb Stunden später zum Gipfel aufzubrechen. Wir besteigen die Aiguille du Goûter auf 3.863 m und den Dôme du Goûter auf 4.304 m. Bei Tagesanbruch erreichen wir ungefähr die Nähe der Hütte Vallot, um den letzten Abschnitt der Besteigung über den Grat Les Bosses anzugehen. Zwischen 9 und 10 Uhr morgens erreichen wir den Gipfel des Mont Blanc. Wir steigen auf dem gleichen Weg ab, passieren das Schutzhaus Goûter und kehren nach Chamonix zurück. Wir steigen bis zum Nid d'Aigle ab, wo wir den Zug nehmen, und anschließend die Seilbahn, die uns zurück nach Chamonix bringt.

Höhenunterschied: 1.000 Meter Aufstieg und 3.330 Meter Abstieg. Geschätzte Dauer: 8 bis 10 Stunden.

**Verpflegung: Frühstück**

## **ANDERE PROGRAMME: 2 Tage am Gran Paradiso + 3 Tage am Montblanc (über Goûter)**

Wenn Sie 2 zusätzliche Tage verbringen möchten, um sich zu akklimatisieren, zu trainieren und auf einem anderen 4.000er der Alpen den Gipfel zu erreichen, haben Sie bessere Chancen, am Montblanc-Gipfel erfolgreich zu sein!

Tag 1: Treffen mit dem Bergführer in Chamonix, Transfer ins Gran Paradiso Tal und Wanderung bis zum Schutzhaus Vittorio Emanuele II.

Tag 2: Früh aufstehen und Aufstieg zum Gran Paradiso (4.061 m)! Abstieg ins Tal und Rückkehr nach Chamonix am selben Tag.

Tag 3: Von Chamonix zu Tête Rousse.

Tag 4: Von Tête Rousse zum Schutzhaus Goûter.

Tag 5: Vom Schutzhaus Goûter zum Gipfel des Montblanc (4.808 m) und Rückkehr nach Chamonix.

### **INBEGRIFFEN:**

- UIAGM Bergführer mit umfassender Erfahrung in der Region
- Führerverhältnis 2:1 für Montblanc (bis zu 4:1 für Gran Paradiso)
- 1 Nacht mit Halbpension im Schutzhaus Vittorio Emanuele II
- 1 Nacht mit Halbpension im Schutzhaus Tête Rousse
- 1 Nacht mit Halbpension im Schutzhaus Goûter
- Bus Les Houches von/nach Chamonix
- Hin- und Rückfahrt Zug Nid d'Aigle
- Alle Kosten für den Bergführer (Verpflegung, Schutzhäuser und Extras)
- Reservierungsservice für Schutzhäuser
- Technische Beratung und Material

### **NICHT INBEGRIFFEN:**

- Wie im 3-Tage-Programm.

### **5-Tage-Programm**

**Preis: 2.850 €/Person (Basis 2 Personen pro Bergführer für MB)**

**Unterkunft: Berghütte**

**Verpflegung: Frühstück + Abendessen.**

## **Zahlungs- und Stornierungsbedingungen**

**Anzahlung:** Um Ihren Platz zu sichern, ist eine Anzahlung von 30 % des Gesamtbetrags zum Zeitpunkt der Buchung erforderlich.

**Restzahlung:** Der verbleibende Betrag, entsprechend 70 % des Gesamtpreises, muss spätestens 60 Tage vor Reisebeginn bezahlt werden.

**Zusatzkosten:** Zusätzliche Kosten der Reise, wie Versicherungen, Flüge oder andere optionale Leistungen, müssen vollständig bei Buchung bezahlt werden.

**Reiserücktrittsversicherung:** Der Kunde kann eine Reise-Rücktrittsversicherung abschließen, um die Zahlung der gesamten geleisteten Beträge (gemäß den Bedingungen) zu erhalten.

Der Endkunde kann von der gebuchten Reise zurücktreten und hat Anspruch auf Rückerstattung der geleisteten Zahlungen, abgesehen von den angegebenen Stornogebühren, muss jedoch darüber hinaus der Agentur die im Folgenden angegebenen Beträge nach Bestätigung der Reise bezahlen. Sollte die Reise nicht stattfinden, weil die Mindestteilnehmerzahl nicht erreicht wird, kann der Kunde das Guthaben für zukünftige Reisen behalten oder eine vollständige Rückerstattung der Buchung verlangen.

### **Stornierungsbedingungen 3:**

- VOLLE RÜCKERSTATTUNG BIS 24 STUNDEN NACH KAUF
- Bis 60 Tage vor Reisebeginn 100 % Rückerstattung des Reisepreises.
- Bis 45 Tage vor Reisebeginn 50 % Rückerstattung des Reisepreises.
- Für kürzere Fristen als in der Stornierungsbedingungen angegeben, wird die bereits geleistete Zahlung nicht erstattet.

\*Es fallen Verwaltungsgebühren in Höhe von 250 € an.

\*Stornokosten für bereits ausgestellte Reservierungen werden nicht erstattet. Falls weitere nicht erstattungsfähige Kosten bereits angefallen sind, werden diese ebenfalls nicht erstattet und vom zu zahlenden Betrag abgezogen.

\*Die Stornogebühren für ausgestellte Flüge betragen 100 % des Betrags.

Off Trail S.L. tritt bei dieser Kombinationsreise als Veranstalter auf. Für offene geplante Abfahrten erfordert die Durchführung der Reise mindestens 2 bestätigte eingeschriebene Personen, die dem Reisenden über das Kundenportal mitgeteilt werden, sobald diese Mindestzahl erreicht ist, um die Abfahrt zu bestätigen. Wenn die Mindestteilnehmerzahl nicht erreicht wird, kann der Veranstalter die Reise absagen und den Reisenden innerhalb der gesetzlich geltenden Frist von bis zu 20 Kalendertagen vor Abreise informieren. Bei privaten Abfahrten oder maßgeschneiderten Reisen gilt das Programm ab der Annahme der Buchung als bestätigt, da es sich um eine speziell für die im Vertrag angegebene Personenzahl konzipierte Reise mit entsprechend angepasstem Preis handelt. Bei Stornierung wegen Nichterreichens des Mindestsollwerts hat der Reisende Anspruch auf vollständige Rückerstattung der geleisteten Beträge ohne weitere Entschädigung.

## Ausrüstungsliste

### FUNKTIONSBEKLEIDUNG:

- Gore-Tex-Jacke oder wasserdichte, atmungsaktive Jacke
- Wasserdichte Regenhose
- Warme Jacke: Daunenjacke oder vorzugsweise Primaloft (da sie Wasser aushalten können)
- Leichter Fleecepullover
- Schnelltrocknende Kurzarmshirts
- Elastische Hosen, etwas dicker, für kältere Tage oder Nächte
- Trekkinghosen
- Thermohose und -shirt-Set
- Unterwäsche und Wechselkleidung

### KLETTERAUSRÜSTUNG:

- Steigeisen
- Klettergurt
- 3 Sicherheitskarabiner
- 1 Ring von 120 cm
- Eispickel von 55 bis 66 cm Länge
- Kletterhelm
- Wenn Sie keine persönliche Kletterausrüstung besitzen, können Sie diese in Chamonix mieten. Schauen Sie sich diesen Verleihshop an.

### KOPF:

- Leichte Laufkappe
- Wollmütze
- Halsschutz
- Skimaske

### HÄNDE:

- Dünne Fleecehandschuhe
- Lederhandschuhe
- Thermohandschuhe oder Fäustlinge mit hoher Widerstandsfähigkeit

### FÜßE:

- 2 Paar Merino-Skisochen: 1 dünn und 1 dick
- Leichte Trail-Schuhe oder Wanderschuhe (was Sie normalerweise in den Bergen tragen) Alpinismus-Stiefel
- Gamaschen (nur wenn Ihre Stiefel sie nicht integriert haben)

### RÜCKSÄCKE:

- 30-Liter-Berg-Rucksack
- Kleine Reisetasche (für Dokumente und Geldbörse)

### ZUBERHÖR FÜR SCHUTZHÜTTE:

- Seidenschlafsack (in allen Schutzhütten obligatorisch)
- Ohrstöpsel

### ZUBEHÖR:

- Stirnlampe und Ersatzbatterie(n)
- Sonnencreme, Lippenbalsam und After-Sun

### ESSEN / TRINKEN:

- Trinkflasche oder Thermoskanne, mindestens 1 Liter. Wenn Sie eine Camelbak-ähnliche Tasche wählen, beachten Sie, dass das Schlauch einfrieren kann, daher ist es ratsam, eine zusätzliche Flasche mitzunehmen
- Snacks, Nüsse, Gels, ausreichende Hydratation und Energieriegel, Proteinriegel, Nussmischungen, Magnesiumtabletten und Erholungsergänzungen

### REISEAUSRÜSTUNG:

- Lässige Kleidung
- Personalausweis oder Reisepass, Visum, Bargeld, Versicherungsdokumentation, Impfpass
- Mikrofaserhandtuch
- Erste-Hilfe-Set und Medikamente
- Rettungsfolie
- Mobiltelefon und Uhr mit Routen-Tracker
- Powerbank, Kamera, Ladekabel, Kopfhörer, Selfie-Stick...

# FAQs

## **Wie viele Tage dauert die Normalroute über Goûter und wie sieht die Route aus?**

Die Besteigung des Mont Blanc über die Normalroute Goûter erfolgt in 3 Tagen. Am ersten Tag fährt man von Chamonix mit der Seilbahn und Zahnradbahn zum Nid d'Aigle (2.372 m) und steigt von dort zu Fuß zur Schutzhütte Tête Rousse (3.200 m) auf, wo man übernachtet. Am zweiten Tag quert man den exponierten Grand Couloir und steigt zur Schutzhütte Goûter (3.817 m) auf, wo man ruht und die Akklimatisation abschließt. Am dritten Tag beginnt man in der Morgendämmerung den Gipfelangriff, passiert den Dôme du Goûter, die Schutzhütte Vallot und den Grat Les Bosses bis zum Gipfel des Mont Blanc (4.808 m), um dann auf demselben Weg nach Chamonix abzustiegen.

## **Welche Unterschiede gibt es zwischen dem Aufstieg zum Mont Blanc über die Goûter-Route und die Cosmiques-4.000er-Route?**

Beide Routen erreichen den Gipfel des Mont Blanc (4.808 m), unterscheiden sich jedoch erheblich in ihrem Ansatz. Die Goûter-Route ist die klassischste und meistbegangene: körperlich anstrengend, aber mit geringerer technischer Schwierigkeit. Sie erfordert das Überqueren des Grand Couloir (ein Bereich mit Steinschlagrisiko), den Aufstieg über felsige Pfade und das Vorankommen über einen offenen Gletscher bis zum Gipfel. Die Cosmiques-4.000er-Route hingegen ist alpiner und technischer, da sie komplexe Gletscher und Zwischengipfel wie Mont Blanc du Tacul und Mont Maudit durchquert. Sie beinhaltet exponierte Passagen, steilere Hänge und Seilsicherungen, was höhere Erfahrung mit Steigeisen und Eispickel erfordert. Außerdem bildet die Cosmiques-Route eine Rundtour, bei der man auf einer Seite aufsteigt und über Goûter absteigt, während Goûter linear ist. Die Wahl hängt von deiner Erfahrung, Akklimatisierung und der Art des Abenteurers ab, das du suchst.

## **Welches körperliche und technische Niveau ist erforderlich für den Aufstieg zum Mont Blanc über die Goûter-Route?**

Die Besteigung des Mont Blanc ist eine anspruchsvolle Herausforderung, die sehr gute körperliche Verfassung und vorherige Bergerfahrung erfordert. Es ist zwingend notwendig, Sicherheit im Umgang mit Steigeisen zu haben und in der Lage zu sein, täglich 1.000 Meter Höhenunterschied über drei aufeinanderfolgende Tage zu bewältigen. Zudem kann das 3-Tages-Programm wegen der Höhe schwierig sein, daher wird eine vorherige Akklimatisierung oder ein längeres Programm empfohlen. Viele unserer Teilnehmer wählen eine Kombination aus 2 Tagen am Gran Paradiso + 3 Tagen am Mont Blanc, was die Akklimatisierung deutlich verbessert und die Erfolgchancen auf dem Gipfel erhöht.

## **Welche Gefahren birgt die Goûter-Route?**

Der heikelste Punkt der Goûter-Route ist der Grand Couloir, ein kieseliger Korridor, der Steinschlag, besonders bei Wärme oder Regen, aufweisen kann. Deshalb wird er in der Morgendämmerung überquert, wenn die Temperaturen niedriger und die Bedingungen stabiler sind. Mit guter Planung, einem professionellen Führer und Vorsicht auf diesem Abschnitt wird das Risiko erheblich minimiert und kann im Kontext einer anspruchsvollen alpinen Route sicher bewältigt werden.

### **In welcher Jahreszeit ist die Route verfügbar?**

Die Normalroute über Goûter ist in der Regel von Ende Mai oder Juni bis September oder Oktober in Betrieb, abhängig von den Schneebedingungen und der Öffnung der Hütten. Die beste Zeit für die Besteigung sind Juni, Juli und September, wenn die Temperaturen milder, der Schnee fester und die Route sicherer ist. Im August, obwohl mehr Termine verfügbar sind, können hohe Temperaturen das Risiko von Steinschlag im Bereich des Grand Couloir erhöhen.

### **Wie ist das Führer/Kunden-Verhältnis?**

Es sind 2 Bergsteiger pro Führer, um Sicherheit, Aufmerksamkeit und Einhaltung der Vorschriften zu gewährleisten. Es ist möglich, einen Führer im 1:1-Modus gegen Aufpreis für eine persönlichere Betreuung zu wählen.

### **Ist es einfach, einen Platz in den Mont Blanc Hütten zu bekommen?**

Nein. Die große Beliebtheit des Mont Blanc hat es immer schwieriger gemacht, in den Hütten der Goûter-Route (Tête Rousse und Goûter) einen Platz zu bekommen. Reservierungen für professionelle Agenturen öffnen sich vor Weihnachten und sind meist innerhalb weniger Wochen für die ganze Saison ausgebucht. Wenn Sie also den Traum haben, den Mont Blanc zu besteigen, empfehlen wir, nicht bis zur letzten Minute zu warten; idealerweise sollten Sie 6-7 Monate im Voraus buchen, um Ihren Wunschplatz zu sichern.

### **Kann ich die Besteigung des Mont Blanc in mehr als 3 Tagen machen?**

Ja, obwohl die Besteigung üblicherweise in 3 Tagen erfolgt, bieten wir auch ein 5-Tage-Programm an, das zunächst den Aufstieg zum Gran Paradiso (4.061 m), dem höchsten 4000er komplett auf italienischem Gebiet, umfasst. Diese Option ermöglicht bessere Akklimatisierung, Training in der Höhe und Übung mit Steigeisen vor dem Mont Blanc. Außerdem bekommen Sie auf einer Reise zwei legendäre Gipfel der Alpen, erhöhen Ihre Erfolgchancen und reduzieren das Risiko der Höhenkrankheit. Es ist eine ausgezeichnete Wahl, wenn Sie keine vorherige Akklimatisierung haben oder ein umfassenderes Erlebnis wünschen.

### **Welche Ausrüstung und Art von Stiefeln werden für die Besteigung des Mont Blanc über die Goûter-Route benötigt?**

Für die Besteigung des Mont Blanc über die Goûter-Route ist es unerlässlich, steife oder halbstarre Bergstiefel zu tragen, die mit automatischen oder halbautomatischen Steigeisen kompatibel sind; ideal sind B3-Kategorie-Stiefel mit guter Wärmeisolierung, wie die La Sportiva Nepal Evo oder Scarpa Mont Blanc. Trekking- oder Wanderschuhe sind ungeeignet, da sie nicht die nötige Steifigkeit und Sicherheit für Gletscherabschnitte bieten. Neben dem Schuhwerk benötigen Sie Steigeisen, klassischen Eispickel, Helm, Klettergurt, technische Kleidung in Schichten und andere unverzichtbare Ausrüstung wie Handschuhe, Gletschersonnenbrille und Stirnlampe. Ungeeignete Ausrüstung kann die Besteigung verhindern, daher empfehlen wir, die Ausrüstung rechtzeitig zu prüfen oder zu mieten. Fragen Sie uns bei Unklarheiten.

### **Ist der Abschluss einer Rettungsversicherung obligatorisch?**

Ja, eine Rettungsversicherung ist obligatorisch. Die Bergrettung in den Alpen kann sehr teuer sein (über 10.000 Euro), daher ist es notwendig, eine Versicherung abzuschließen, die den Hubschrauber-Rettungseinsatz für diese spezifische Aktivität abdeckt. Bei Fragen zur passenden Rettungsversicherung kontaktieren Sie uns bitte für eine Beratung.



## **Contact**

*info@b4experience.com*

*www.b4experience.com*

*+34 613 03 77 00*

*View program on the web*

