

WANDERN, BERGSTEIGEN

# TOUBKAL (4.167M) MAROKKO

---

Steige auf den Toubkal, das Dach des Atlas,  
und entdecke die Berberkultur.



# MAROKKO



---

3-tägiger Aufstieg vom Marrakesch zum Toubkal, dem Dach Nordafrikas. Steige sicher mit unseren lokalen Führern auf, die das Terrain kennen und dich der Berberkultur näherbringen. Längere Optionen zur Kombination mit nahegelegenen 4000-m-Gipfeln.


*[View program on the web](#)*

<https://b4experience.com/toubkal-4167mts-morocco>

## RECOMMENDED MONTHS

---

JANUARY, FEBRUARY, MARCH, APRIL, MAY, JUNE, JULY,  
AUGUST, SEPTEMBER, OCTOBER, NOVEMBER, DECEMBER



## PRICES

---

**From 300€ /person**

Group discounts





# Highlights

---

- GIPFEL NORDAFRIKAS.
- BERBERKULTUR.
- VON/NACH MARRAKESCH.
- STEIGE AUF DEN TOUBKAL ODER FÜGE WEITERE GIPFEL HINZU.

# Private group

100% customizable

From (People)	Category	Availability	Days	Price per pers.
4	Standard	01.01.2026 16:00:00 - 31.12.2026 17:00:00	3	310€
2	Standard	01.01.2026 16:00:00 - 31.12.2026 17:00:00	3	360€
1	Standard	01.01.2026 16:00:00 - 31.12.2026 17:00:00	3	620€

Travel with your family or group of friends.

\*Confirm availability at [info@b4experience.com](mailto:info@b4experience.com) / +34 613 03 77 00 / [www.b4experience.com](http://www.b4experience.com)

# Open group

Share the experience with other travelers

Dates	Nº days	Avail. spots	Price per pers.
11 Sept. 2026	3	T:6 O:0 6	360€
10 Okt. 2026	3	T:6 O:0 6	360€

\*Check availability at [info@b4experience.com](mailto:info@b4experience.com) / +34 613 03 77 00 / [www.b4experience.com](http://www.b4experience.com)







## *Includes*

- Privater Transfer von und nach Marrakesch
- 2 Nächte in der Toubkal-Hütte
- Zertifizierter lokaler Bergführer
- Maultierführer und Koch
- 3 feste Mahlzeiten (Frühstück, Mittag- und Abendessen)
- Technische Beratung und Material

## *Not included*

- Flüge und Visa nach Marrakesch (können organisiert werden)
- Reise- und Stornoversicherungen (können organisiert werden)
- Hotel/Riad in Marrakesch (kann organisiert werden)
- Alles, was im Abschnitt „INKLUSIVE“ nicht aufgeführt ist.





# Itinerary

## TAG 1: VON MARRAKESCH ZUR TOUBKAL-HÜTTE

Abholung im Hotel/Riad in Marrakesch (08:00). Nach dem Transfer von Marrakesch nach Imlil (1.780 m) beginnen wir eine etwa 6-stündige Wanderung vom Imlil-Tal zum Azzadene-Tal. Unterwegs passieren wir Tizi N'Mzik auf 2.450 m, die Hütte Azib n'Tamsoult und die Wasserfälle von Ighouliden. Übernachtung in der Toubkal-Hütte, auch bekannt als Neltner-Hütte.

**Unterkunft:** Berghütte

**Verpflegung:** Mittagessen + Abendessen

## TAG 2: TOUBKAL-GIPFEL

Frühmorgens steigen wir auf den Jebel Toubkal, den höchsten Gipfel Nordafrikas. Die Route führt über das Südkessel, überquert den Bach oberhalb der Hütte. Die Wanderung ist relativ einfach, aber das steinige Gelände und die Höhe machen die Strecke an einigen Stellen recht herausfordernd. Die Ausblicke unterwegs lohnen sich. Auf dem Gipfel wirst du feststellen, dass die Landschaft beeindruckend ist, von der Ebene von Marrakesch über den Hohen Atlas im Norden bis hin zum Anti-Atlas und der Sahara im Süden. Abstieg zur Toubkal-Hütte zur wohlverdienten Erholung.

**Unterkunft:** Berghütte

**Verpflegung:** Frühstück + Mittagessen + Abendessen

## TAG 3: RAS/TIMEZGUIDA - IMLIL - MARRAKESCH

Falls der Toubkal-Gipfel am Vortag nicht erreicht wurde (schlechtes Wetter, Höhenprobleme ...), wird der Aufstieg zum Toubkal nachgeholt. Falls die Besteigung am Tag 2 erfolgte, wandern wir zum Tizi n Ouagane, um den Ras (4.083 m) zu besteigen. Danach geht es südwestlich weiter zum Gipfel des Timesguida (4.088 m). Nach Erreichen beider Gipfel kehren wir zur Hütte zurück zum Mittagessen und steigen nach Imlil ab, auf dem Weg zur Wallfahrtsstätte „Marabout de Sidi Chamharouch“. Die 8- bis 9-stündige Wanderung endet mit einer Fahrzeugfahrt nach Marrakesch, Ankunft gegen 18:00 Uhr im Hotel oder Riad.

**Verpflegung:** Frühstück + Mittagessen.

## ANDERE PROGRAMME: TOUBKAL EXPRESS IN 2 TAGEN

Wenn du es eilig hast und einen schnellen Aufstieg möchtest. Nicht empfohlen, wenn du nicht an schnelle Anstiege gewöhnt bist, da ein hohes Risiko für Höhenkrankheit (AMS) besteht.

Tag 1: Marrakesch nach Imlil/Armado – Toubkal-Hütte

Tag 2: Toubkal-Hütte – Toubkal-Gipfel – Toubkal-Hütte – Marrakesch.

**Unterkunft:** Berghütte

**Verpflegung:** Frühstück + Mittagessen + Abendessen.

## **ANDERE PROGRAMME: TOUBKAL IN 5 TAGEN, ALLE 4K-GIPFEL DES ATLAS**

Wenn du deine Reise nach Marokko nutzen möchtest, um mehr Gipfel zu besteigen.  
Spezialprogramm über 5 Tage, bei dem du mehrere Gipfel im Atlas über 4.000 m besteigen wirst.

Tag 1: Marrakesch nach Imlil/Armado – Toubkal-Hütte

Tag 2: Toubkal-Hütte – Ras/Timesguida – Toubkal-Hütte

Tag 3: Toubkal-Hütte – Toubkal-Gipfel – Toubkal-Hütte

Tag 4: Toubkal-Hütte – Akioud – Imlil/Armado

Tag 5: Imlil/Armado – Marrakesch

**Unterkunft: Berghütte**

**Verpflegung: Frühstück + Mittagessen + Abendessen.**

## **Zahlungs- und Stornierungsbedingungen**

Anzahlung: Zur Sicherung deines Platzes ist eine Anzahlung von 30 % des Gesamtbetrags bei Buchung fällig.

Restzahlung: Der verbleibende Betrag, entsprechend 70 % des Gesamtbetrags, muss spätestens 60 Tage vor Reisebeginn bezahlt werden.

Extras: Zusätzliche Reisekosten wie Versicherungen, Flüge oder sonstige optionale Leistungen sind bei der Buchung vollständig zu begleichen.

Reiserücktrittsversicherung: Der Kunde kann eine Reiserücktrittsversicherung abschließen, um die Erstattung des gezahlten Betrags (je nach Bedingungen) zu erhalten.

Der Endnutzer kann von der gebuchten Reise zurücktreten und hat Anspruch auf Rückerstattung der geleisteten Zahlungen, abzüglich der angegebenen Stornogebühren. Außerdem muss er der Agentur die unten genannten Beträge entrichten, nachdem die Reise bestätigt wurde. Sollte die Reise nicht stattfinden, weil die Mindestzahl an Teilnehmern nicht erreicht wird, kann der Kunde das Guthaben für zukünftige Reisen aufbewahren oder die volle Rückerstattung der Buchung verlangen.

Stornobedingungen 3:

Vollständige Rückerstattung bis 24 Stunden nach Kauf.

Bis 60 Tage vor Reisebeginn Rückerstattung von 100 % des Reisepreises.

Bis 45 Tage vor Reisebeginn Rückerstattung von 50 % des Reisepreises.

Für kürzere Fristen als in der Stornobedingung beschrieben erfolgt keine Erstattung des bereits bezahlten Betrags.

\*Eine Bearbeitungsgebühr von 250 € wird erhoben.

\*Keine Stornogebühren werden für bereits ausgestellte Reservierungen erstattet. Falls weitere nicht erstattbare Kosten entstanden sind, werden diese ebenfalls nicht erstattet und vom zu zahlenden Betrag abgezogen.

\*Die Stornokosten für ausgestellte Flüge betragen 100 % des Betrags.

Off Trail S.L. agiert bei dieser kombinierten Reise als Einzelhändler/Vertriebspartner. Bei offenen Terminen erfordert die Durchführung der Reise eine Mindestanzahl von 2 bestätigten Teilnehmern, über die der Reisende über das Kundenportal informiert wird, sobald dieses Minimum erreicht ist, um die Abreise zu bestätigen. Wird die Mindestanzahl nicht erreicht, kann der Veranstalter die Reise stornieren und den Reisenden innerhalb der gesetzlich zulässigen Frist von bis zu 20 Kalendertagen vor Abreise darüber informieren. Bei Privatabfahrten oder Maßgeschneiderten Reisen gilt das Programm als bestätigt mit Annahme der Buchung, da es speziell für die im Vertrag angegebene Personenzahl und mit entsprechend angepasstem Preis gestaltet ist. Wird aus Nichterreichen des Mindestteilnehmerzahl storniert, hat der Reisende Anspruch auf vollständige Rückerstattung der geleisteten Zahlungen ohne weitere Entschädigung.

**Materialliste**

## **Gepäck**

- Nimm eine robuste Tasche mit, in der du Ersatzkleidung, Schlafsack und Ausrüstung verstauen kannst. Stelle sicher, dass alles in wasserdichten Hüllen verpackt ist. Ein Maultier transportiert dein Gepäck von Imlil bis zur Berghütte.
- Nimm einen 15- bis 25-Liter-Rucksack mit, in dem du die Tagesverpflegung (Wasser und Essen, Sonnenbrille, Kamera, Jacke etc.) tragen kannst. Achte darauf, dass dein Rucksack eine wasserdichte Hülle hat.
- Schlafsack, für 3 bis 4 Jahreszeiten.

## **Füße**

- Stiefel: ein gutes Paar leichte Sommerwanderstiefel/Schuhe.
- Im Winter ein gutes Paar Bergstiefel.
- Socken: Mehrere Paare normale Wandersocken und ein zusätzliches Paar warme Bergsocken für den Tag des Gipfelanstiegs. Ein sauberes und trockenes Paar hält deutlich wärmer als ein Paar, das du schon mehrere Tage getragen hast.
- Blasenpflaster (die besten sind Compeed).
- Steigeisen und Eispickel im Winter (ungefähr von Mitte November bis Anfang Mai).

## **Beine**

- Ein Paar hochwertige Wanderhosen, zum Beispiel Haglofs Rugged Mountain Pant, reichen aus.
- Kurze Hosen sind aus religiösen und kulturellen Gründen nicht wirklich akzeptabel, Reißverschlussaschen helfen, dich kühl zu halten.
- Wasserdichte Hosen.
- Unterwäsche: Vermeide Baumwollunterwäsche, da sie durch Schweiß nass wird und reibt. Nimm zwei oder drei Paare aus atmungsaktivem Material mit.

## **Körper**

- 2 Basisschichten-T-Shirts (eins davon mit langen Ärmeln)
- Mittelschicht aus Fleece
- Dicke Außenfleecejacke. Alternativ lohnt es sich vielleicht, einen Blick auf neue Primaloft-Isolationsjacken (wie die Rab Generator Jacke) als Alternative zu einem dicken Fleecepullover zu werfen. Sie sind meist wärmer und weniger voluminös als vergleichbare Fleecejacken. Außerdem sind sie wind- und wasserabweisend.
- Im Sommer reicht wahrscheinlich ein Unterhemd und eine mittelstarke Fleecejacke. Es ist jedoch nicht ratsam, ohne Vorbereitung auf Kälte in den Bergen zu wandern, also nimm auch eine dicke Fleecejacke mit.
- Gore-Tex-Jacke.

## **Hände**

- Ein Paar Wollhandschuhe für die kältesten Tage (im Winter).
- Ein Paar Thermohandschuhe für den Tag des Gipfelanstiegs.

## **Kopf**

- Warme Mütze (im Winter).
- Sonnenbrille.
- Sonnenhut.

## **Sonstiges**

- Stirnlampe und Ersatzbatterien: nützlich für frühes Aufstehen und späte Nächte (und für nächtliche Toilettengänge).
- Sonnenschutz (auch Lippenpflege).
- Trinksystem vom Typ Platypus.
- Schlafsack für zwei Jahreszeiten: Die Hütten können auch im Sommer kalt sein. Im Winter Schlafsack für vier Jahreszeiten.
- Kulturgebeutel und Hygieneartikel: antibakterielle Handseife (unverzichtbar), Toilettenpapier, ein Paket Reise-/Babytücher, Seife, Zahnbürste/Zahnpasta, Damenbinden. Vergiss nicht Ohrstöpsel mitzunehmen, falls dein Zimmernachbar schnarcht!
- Handtuch
- Erste-Hilfe-Set: antiseptische Creme, Blasenpflaster, Kopfschmerztabletten, Immodium, Rehydrationsbeutel, Auswahl an Pflastern, Halstabletten
- Trekkingstöcke (optional)
- Buch
- Kamera, Batterien (stell sicher, eine voll geladene Ersatzbatterie mitzunehmen)
- Ersatzschnürsenkel
- Pfeife
- Kopie oder Foto deines Reisedokumentes/Versicherungsscheins
- Reisepass.

## **Mietmaterialliste**

Die Preise gelten pro Person und Tag.

- Schlafsack: 5 Euro
- Trekkingstöcke: 3 Euro
- Stiefel: 5 Euro
- Jacke: 5 Euro
- Hose: 5 Euro
- Stirnlampe: 3 Euro
- Steigeisen: 5 Euro
- Eispickel: 3 Euro.

# FAQs

## Wie lange dauert die Tour und welche Programme gibt es?

Der Standard-ITINERAR ist 3 Tage (Toubkal Confort), aber es gibt eine Expressversion von 2 Tagen für sehr gut trainierte Bergsteiger und ein 4- oder 5-tägiges Programm, das die Nachbargipfel Ras, Timesguida und andere 4000-er des Atlas hinzufügt.

## Welches körperliche und technische Niveau wird benötigt?

Du musst in der Lage sein, an einem Tag 1.200 m Höhenunterschied zu bewältigen. Es gibt keine technischen Passagen, obwohl im Winter Steigeisen und optional Skitourenausrüstung erforderlich sein können; der Weg wird durch die Höhe mehr erschwert als durch das Gelände.

## Ist es Pflicht, mit einem Führer zu gehen?

Ja. Die marokkanische Vorschrift verlangt die Anstellung eines zertifizierten ortsansässigen Führers, und es gibt Kontrollen am Bergfuß zur Überprüfung, sodass ein eigenständiger Zugang nicht möglich ist.

## Wann ist die beste Zeit für den Aufstieg?

Von Mai bis Oktober ist der Berg meist schneefrei und die Temperaturen milder. Im Winter und großen Teilen des Frühlings liegt Schnee schon ab 2.000 m, was Winterausrüstung und eine anspruchsvollere Erfahrung erfordert.

## Was ist im Reisepreis enthalten?

Privater Transfer Marrakesch-Imlil Hin- und Rückfahrt, Nächte in der Hütte, zertifizierter Bergführer, Maultier-Führer und Koch, drei tägliche Mahlzeiten und technische Beratung zur Ausrüstung.

## Welche Kosten sind nicht abgedeckt?

Flüge und Visa, Reise- und Stornoversicherungen sowie Hotel/Riad in Marrakesch sind nicht enthalten; ebenso keine Extras, die nicht im Abschnitt „Inklusive“ genannt sind.

## Wo schlafe ich und welche Einrichtungen gibt es?

Normalerweise übernachtet man im Refugio des Mouflons, das etwas komfortabler als das nahegelegene Neltner ist. Die Unterkunft erfolgt in Mehrbettzimmern, aber einige private Zimmer sind gegen Aufpreis verfügbar (Verfügbarkeit erfragen). Das Refugium verfügt über Decken, einfache Waschmöglichkeiten und begrenzte Steckdosen. Du kannst auch Nächte in Riads in Marrakesch hinzufügen, wenn du möchtest. Falls du Hilfe bei der Suche nach einem Riad/Hotel benötigst, lass es uns wissen.

## Wie funktionieren die Mahlzeiten und spezielle Diäten?

Der Koch bereitet täglich Frühstück, Mittag- und Abendessen zu. Wenn du Allergien hast oder vegetarische/vegane Kost bevorzugst, gib das bei der Buchung an: Das Team passt es ohne Kosten an. Nimm eigene Snacks für die Wandertage mit.

## Wer transportiert mein Gepäck und wie viel muss ich tragen?

Die Maultiere tragen deine große Tasche bis zur Hütte, so dass du nur einen leichten Rucksack mit Wasser, Windschutz und Kamera tragen musst; der Rest erwartet dich bei Ankunft.

### **Wie komme ich von Marrakesch zum Startpunkt der Wanderung?**

Am Tag 1 wirst du um 08:00 Uhr in deinem Riad/Hotel in Marrakesch abgeholt; mit einem privaten Fahrzeug erreichst du in 1 Stunde 30 Minuten Imlil (1.780 m), um die Wanderung zur Hütte zu beginnen.

### **Besteht eine Gefahr der Höhenkrankheit?**

Auf 4.167 m besteht immer die Möglichkeit der Höhenkrankheit. Der Standard-ITINERAR sieht einen Extratag vor, falls der Gipfel verschoben oder langsamer aufgestiegen werden muss; die Expressversion erhöht das Risiko und wird nur Personen empfohlen, die sehr an die Höhe gewöhnt sind.

### **Ist es notwendig, eine Rettungsversicherung abzuschließen?**

Eine Rettungsversicherung wird für alle aktiven Reisen sehr empfohlen. Dabei ist zu beachten, dass diese Versicherungen spezifisch für jede Aktivitätsart sind (Wandern, Klettern ...).

### **Wie viele Kilos kann das Maultier pro Person tragen?**

Das Maultier kann maximal 15 kg pro Person tragen.

### **Ist es notwendig, einen Schlafsack mitzubringen?**

Ja, das ist notwendig. Es gibt auch die Möglichkeit, einen Schlafsack für ungefähr 15 Euro (für die gesamte Tour) zu mieten.

### **Gibt es Duschen in der Hütte?**

Ja, die Hütte verfügt über Duschen.



## Contact

[info@b4experience.com](mailto:info@b4experience.com)

[www.b4experience.com](http://www.b4experience.com)

+34 613 03 77 00

[View program on the web](#)

