



WANDERN, BERGSTEIGEN, TOURISMUS

TOUBKAL & SAHARA – 5 TAGE

Toubkal und Erg Chebbi: Gipfel Nordafrikas
und Nacht in den Dünen.

MAROKKO



Fünf intensive Tage zwischen dem majestätischen Berg Toubkal (4.167 m) und der Sahara-Wüste: Abenteuer, Berberkultur und kontrastreiche Landschaften, von grünen Tälern bis zu goldenen Dünen unter sternklarem Himmel.

View program on the web

<https://b4experience.com/toubkal-and-sahara-5-days>

RECOMMENDED MONTHS

JANUARY, FEBRUARY, MARCH, APRIL, MAY, JUNE, JULY,
AUGUST, SEPTEMBER, OCTOBER, NOVEMBER, DECEMBER



PRICES

From 620€ /person

Group discounts





Highlights

- TOUBKAL + SAHARA: GIPFEL DES ATLAS UND DÜNEN VON MERZOUGA
- TREKKING DURCH DAS MIZANE-TAL BIS ZUR TOUBKAL-HÜTTE
- ÜBERQUERUNG DES BEEINDRUCKENDEN TIZI N'TICHKA-PASSES UND BESUCH VON AIT BENHADDOU
- KAMELRITT UND NACHT UNTER DEN STERNEN IM ERG CHEBBI

Private group

100% customizable

From (People)	Category	Availability	Days	Price per pers.
4	Standard	01.01.2026 16:00:00 - 31.12.2026 17:00:00	5	620€
2	Standard	01.01.2026 16:00:00 - 31.12.2026 17:00:00	5	680€

Travel with your family or group of friends.

**Confirm availability at info@b4experience.com / +34 613 03 77 00 / www.b4experience.com*

Open group

Share the experience with other travelers

Dates	Nº days	Avail. spots	Price per pers.
20 Sept. 2026	5	T:8 O:0 8	680€
10 Okt. 2026	5	T:8 O:0 8	680€

*Check availability at info@b4experience.com / +34 613 03 77 00 / www.b4experience.com






Includes

- Abholung und Rückfahrt nach Marrakesch im privaten Fahrzeug (Minibus oder 4x4)
- Lokaler Bergführer während des Trekkings + englischsprachiger Guide-Fahrer während des Wüstenteils
- Mulis und Koch während des Trekkings im Atlas
- Alle Mahlzeiten während des Trekkings (Frühstück, Mittagessen und Abendessen) + Abendessen und Frühstück während des Wüstenteils
- Unterkunft: 1 Nacht in der Berghütte (Winter) oder im Zelt (Sommer), 1 Nacht in Gastfamilie, 1 Nacht im Hotel im Dades-Tal und 1 Nacht im Berberlager in der Wüste
- Kamelritt zum Lager im Erg Chebbi.

Not included

- Internationale Flüge (können wir organisieren)
- Reise-, Stornierungs- oder Rettungsversicherung (können wir organisieren)
- Schlafsack (kann vor Ort gemietet werden)
- Steigeisen und Eispickel (im Winter)
- Nicht angegebene Mahlzeiten (Mittagessen an Wüstentagen)
- Getränke
- Trinkgelder für Guides, Fahrer und Mulitreiber
- Alles, was nicht unter „INKLUSIVE“ aufgeführt ist



Itinerary

TAG 1: MARRAKESCH - IMLIL - TOUBKAL-HÜTTE

Abholung in deinem Hotel in Marrakesch. Nach dem Transfer zum kleinen Dorf Imlil beginnen wir das Trekking. Wir wandern durch das Mizane-Tal, vorbei zuerst am Dorf Aremd und dann am Heiligtum Sidi Chamarouch. Weiter geht es nach Osten, über Schwemmlandebenen, und den Maultierpfaden folgend, die zu den steilen Felswänden über dem Tal hinaufführen. Nach Überquerung des Flusses erreichen wir das Heiligtum Sidi Chamarouch, ein Halt für Touristen und Pilger. Von hier verläuft der Pfad beständig in Zickzack bergauf bis zur Schneegrenze und zur Toubkal-Hütte (3.206 m), wo wir übernachten.

Unterkunft: Berghütte

Mahlzeiten: Frühstück, Mittagessen, Abendessen.

TAG 2: TOUBKAL-GIPFEL (4.167 M) UND ABSTIEG NACH IMLIL

Frühmorgens starten wir den Aufstieg zum Jebel Toubkal, dem höchsten Gipfel Nordafrikas. Die Route folgt dem Südsattel und überquert den Bach direkt oberhalb der Hütte. Obwohl keine technischen Schwierigkeiten bestehen, macht die Schottersteigung und Höhe den Aufstieg anstrengend. Unterwegs bieten sich spektakuläre Ausblicke. Vom Gipfel genießt man beeindruckende Panoramen in alle Richtungen: die Ebene von Marrakesch nach Norden, den Hohen Atlas, den Anti-Atlas und im Süden die Sahara-Wüste. Nach dem Gipfel steigen wir denselben Weg zurück nach Imlil ab, wo wir in einem Gästehaus übernachten.

Unterkunft: Gästehaus

Mahlzeiten: Frühstück, Mittagessen, Abendessen

TAG 3: IMLIL - TIZI N'TICHKA - AIT BENHADDOU - DADES-TAL

Nach dem Frühstück verlassen wir Imlil und überqueren den spektakulären Gebirgspass Tizi n'Tichka im Hohen Atlas. Wir passieren zahlreiche Berberdörfer und erreichen die Wüstenzone mit Oasen an Flüssen und trockenen Hügeln, durchsetzt mit alten Kasbahs. Nach dem Mittagessen fahren wir weiter ins Tal der Rosen mit schönem Ausblick auf das Dades-Tal, bekannt als „Tal der tausend Kasbahs“. Unterwegs besteht die Möglichkeit zum Besuch der Kasbah Aït Ben Haddou.

Unterkunft: Hotel

Mahlzeiten: Frühstück und Abendessen

TAG 4: DADES – TODRA-SCHLUCHTEN – MERZOUGA (ERG CHEBBI)

Wir frühstücken und fahren zu den Todra-Schluchten, wo wir kurz anhalten, um die Schlucht zu erkunden. Dann geht es weiter zu den Dünen des Erg Chebbi bei Merzouga. Ankunft gegen 16:00 Uhr, danach eine kurze Pause und Kamelritt in die Dünen. Wir übernachten in authentischen Berberzelten und genießen einen beeindruckenden Sonnenuntergang sowie ein traditionelles Abendessen.

Unterkunft: Nomadenzeltlager in der Wüste

Mahlzeiten: Frühstück und Abendessen.

TAG 5: WÜSTE – RÜCKKEHR NACH MARRAKESCH

Wir frühstücken früh, um den Sonnenaufgang über den Dünen zu sehen. Nach dem Frühstück im Lager reiten wir mit dem Kamel zurück zur Herberge. Von dort aus treten wir die lange Rückfahrt nach Marrakesch an, erneut über den Pass Tizi n'Tichka.

Mahlzeit: Frühstück.

ANDERES PROGRAMM: Toubkal & Sahara – 6 Tage

Wir bieten eine ähnliche Route mit dem Vorteil eines zusätzlichen Tages in der Wüste (Toubkal 2 Tage + Wüste 4 Tage). Du verbringst eine Nacht im schönen Dorf Ait Benhaddou und kehrst in entspannterem Tempo nach Marrakesch zurück.

TAG 1: MARRAKESCH – IMLIL – TOUBKAL-HÜTTE

TAG 2: TOUBKAL-GIPFEL (4.167 m) UND ABSTIEG NACH IMLIL

TAG 3: IMLIL – TIZI N'TICHKA – DADES-TAL

TAG 4: DADES – TODRA-SCHLUCHTEN – MERZOUGA (ERG CHEBBI)

TAG 5: WÜSTE – AIT BENHADDOU

TAG 6: AIT BENHADDOU - MARRAKESCH.

Zahlungs- und Stornierungsbedingungen

Anzahlung: Zur Sicherung deines Platzes ist bei Buchung eine Anzahlung von 30 % des Gesamtpreises zu leisten.

Restzahlung: Der verbleibende Betrag von 70 % des Gesamtreisepreises muss spätestens 60 Tage vor Abreise bezahlt werden.

Zusatzleistungen: Zusätzliche Reisekosten, wie Versicherungen, Flüge oder andere optionale Services, sind bei Buchung voll zu begleichen.

Reiserücktrittsversicherung: Der Kunde kann eine Reise-Stornoversicherung abschließen, um die volle Rückzahlung der geleisteten Beträge (laut Bedingungen) zu erhalten.

Der Endnutzer kann vom gebuchten Reisevertrag zurücktreten und hat Anspruch auf Erstattung der geleisteten Zahlungen, abzüglich der angegebenen Gebühren, muss jedoch der Agentur die nachfolgend genannten Beträge zahlen, sobald die Reise bestätigt wurde. Sollte die Reise nicht stattfinden, weil die Mindestteilnehmerzahl nicht erreicht wird, kann der Kunde den Betrag für zukünftige Reisen gutschreiben lassen oder die vollständige Rückerstattung der Buchung verlangen.

Stornierungsbedingungen 3:

Vollständige Rückerstattung bis 24h nach Kauf.

Bis 60 Tage vor Reisebeginn 100 % Rückerstattung.

Bis 45 Tage vor Reisebeginn 50 % Rückerstattung.

Für kürzere Fristen als in den Stornierungsbedingungen angegeben, wird der bereits gezahlte Betrag nicht erstattet.

*Bearbeitungsgebühr von 250 € wird erhoben.

*Stornierungsgebühren für bereits ausgestellte Buchungen werden nicht erstattet. Sollten andere nicht erstattungsfähige Ausgaben ebenfalls bereits entstanden sein, werden diese nicht erstattet und vom zu zahlenden Betrag abgezogen.

*Die Stornierungskosten für ausgestellte Flüge betragen 100 % des Betrages.

Off Trail S.L. handelt bei dieser Kombinationsreise als Einzelhändler/Vertriebspartner. Für offene Terminabfahrten ist die Durchführung der Reise ab einer Mindestteilnehmerzahl von 2 Personen bestätigt, die dem Reisenden über das Kundenportal mitgeteilt wird, sobald das Minimum erreicht ist, um die Abfahrt zu bestätigen. Wird die Mindestzahl nicht erreicht, kann der Veranstalter die Reise bis zu 20 Kalendertage vor Abfahrt stornieren und den Reisenden benachrichtigen. Bei Privat- oder maßgeschneiderten Reisen gilt die Buchung als bestätigt mit Annahme der Reservierung, da es sich um eine speziell für die im Vertrag angegebene Personenzahl ausgelegte Reise handelt und der Preis entsprechend angepasst ist. Im Fall einer Stornierung wegen Nichterreichens der Mindestteilnehmerzahl hat der Reisende Anspruch auf volle Rückerstattung der geleisteten Beträge ohne weitere Entschädigung.

Ausrüstungsliste

Gepäck

- Nimm eine robuste Tasche mit, um deine Wechselkleidung, Schlafsack und Ausrüstung aufzubewahren. Stelle sicher, dass alles in wasserdichten Hüllen verpackt ist. Ein Maultier transportiert es von Imlil bis zur Berghütte.
- Nimm einen Rucksack von 15 bis 25 Litern mit, um die Tagesverpflegung (Wasser und Essen, Sonnenbrille, Kamera, Jacke, etc.) zu tragen. Stelle sicher, dass dein Rucksack über ein wasserdichtes Innenfutter verfügt.
- Schlafsack, 3- bis 4-Jahreszeiten.

Füße

- Stiefel: ein gutes Paar leichte Sommerschuhe/-stiefel zum Wandern.
- Im Winter ein gutes Paar Bergstiefel.
- Socken: Nimm mehrere Paare normale Wandersocken mit sowie ein zusätzliches Paar warme Bergsocken für den Aufstieg zum Gipfel. Ein sauberes, trockenes Paar hält viel besser warm als ein Paar, das du mehrere Tage getragen hast.
- Blasenpflaster (die besten sind Compeed).
- Steigeisen und Eisstock im Winter (ungefähr von Mitte November bis Anfang Mai).

Beine

- Ein Paar hochwertige Trekkinghosen, z. B. Haglöfs Rugged Mountain Pant, sind ausreichend.
- Kurze Hosen sind aus religiösen und kulturellen Gründen nicht wirklich akzeptabel, Zipp-Off-Hosen helfen, kühl zu bleiben.
- Wasserdichte Hosen.
- Unterwäsche: Vermeide Baumwollunterwäsche, da sie durch Schweiß nass wird und reibt. Nimm zwei oder drei Paare aus atmungsaktivem Material mit.

Körper

- 2 Basisschichten-T-Shirts (eines davon mit langen Ärmeln)
- Fleece als Zwischenschicht
- Dicke Außenschicht-Fleecejacke. Alternativ lohnt sich ein Blick auf neue Primaloft-isolierte Jacken (wie die Rab Generator Jacke) als Alternative zur dicken Fleecejacke. Sie sind meist wärmer und weniger voluminös als vergleichbare Fleecejacken. Außerdem sind sie wind- und wasserabweisend.

Hände

- Ein Paar Wollhandschuhe für die kältesten Tage (im Winter).
- Ein Paar Thermohandschuhe für den Gipfeltag.

Kopf

- Warme Mütze (im Winter).
- Sonnenbrille.
- Sonnenhut.

Sonstiges

- Stirnlampe und Ersatzbatterien: nützlich fürs frühe Aufstehen und späte Bettengehen (und fürs nächtliche WC-Gang).
- Sonnenschutz (auch für die Lippen).
- Trinksystem wie Platypus.
- Schlafsack für zwei Jahreszeiten: Die Hütten können kalt sein, auch im Sommer. Im Winter ein Vier-Jahreszeiten-Schlafsack.
- Waschbeutel und Hygieneartikel: antibakterielle Handseife (unverzichtbar), Toilettenpapier, ein Paket Reise-/Babytücher, Seife, Zahnbürste/Zahnpasta, Damenbinden. Vergiss nicht, Ohrenstöpsel mitzunehmen, falls dein Zimmergenosse schnarcht!
- Handtuch
- Verbandskasten: antiseptische Creme, Blasenpflaster, Kopfschmerztabletten, Immodium, Rehydrationsbeutel, Auswahl an Pflastern, Halstabletten
- Trekkingstöcke (optional)
- Buch
- Kamera, Batterien (sorge dafür, eine voll geladene Ersatzbatterie mitzunehmen)
- Ersatzschnürsenkel
- Trillerpfeife
- Kopie oder Foto deines Reiseversicherungsausweises
- Reisepass.

Mietmaterialliste

Die Preise sind pro Person und Tag.

- Schlafsack: 5 Euro
- Trekkingstöcke: 3 Euro
- Stiefel: 5 Euro
- Jacke: 5 Euro

- Im Sommer reicht wahrscheinlich ein Unterhemd und ein mittelstarkes Fleece. Trotzdem ist es ratsam, für die Kälte vorbereitet zu sein und eine dicke Fleecejacke mitzunehmen.

- Gore-Tex Jacke.

- Hose: 5 Euro
- Stirnlampe: 3 Euro
- Steigeisen: 5 Euro
- Eispickel: 3 Euro.

FAQs

Wie ist das technische und körperliche Niveau der Tour?

Für den Aufstieg zum Toubkal musst du einen Höhenunterschied von 1.200 m an einem Tag bewältigen können. Es gibt keine technischen Passagen, aber im Winter können Steigeisen und optional Tourenski erforderlich sein; die Route wird eher durch die Höhe als durch die Schwierigkeit des Geländes erschwert.

Ist es Pflicht, mit einem Führer zum Toubkal zu steigen?

Ja. Die marokkanische Gesetzgebung verlangt die Anstellung eines akkreditierten lokalen Führers, und an der Bergbasis gibt es Kontrollen, weshalb ein unabhängiger Zugang nicht möglich ist.

Wann ist die beste Zeit für den Aufstieg?

Von Mai bis Oktober ist der Berg meist schneefrei und die Temperaturen milder. Im Winter und großen Teilen des Frühlings liegt der Schnee bereits ab 2.000 m, was winterliche Ausrüstung und eine anspruchsvollere Erfahrung erfordert.

Wie komme ich von Marrakesch zum Beginn des Trekkings?

Am Tag 1 wirst du um 08:00 Uhr in deinem Riad/Hotel in Marrakesch abgeholt; in 1 Stunde 30 Minuten mit privatem Fahrzeug erreichst du Imlil (1.780 m), um die Wanderung zur Hütte zu beginnen.

Wer transportiert mein Gepäck und wie viel muss ich tragen?

Die Mulis tragen deine große Tasche bis zur Hütte, so dass du nur mit einem leichten Rucksack mit Wasser, Windjacke und Kamera wanderst; der Rest wartet auf dich bei der Ankunft. Das Maultier darf maximal 15 kg pro Person tragen.

Ist es notwendig, einen Schlafsack mitzunehmen?

Ja, das ist notwendig. Es besteht auch die Möglichkeit, den Schlafsack vor Ort zu mieten.

Gibt es Duschen in der Hütte?

Ja, die Hütte verfügt über Duschen. Die Hütte hat außerdem Decken, ein einfaches Waschbecken und begrenzte Steckdosen.

Welche Art von Unterkunft gibt es?

Die Unterkunft variiert: Hütte, Gästehaus in Imlil, Hotel in Dades und nomadisches Lager in den Dünen. Du kannst bei Bedarf auch Nächte in Riads in Marrakesch hinzufügen. Wenn du Hilfe bei der Suche nach einem Riad/Hotel brauchst, lass es uns wissen.



Contact

info@b4experience.com

www.b4experience.com

+34 613 03 77 00

[View program on the web](#)

