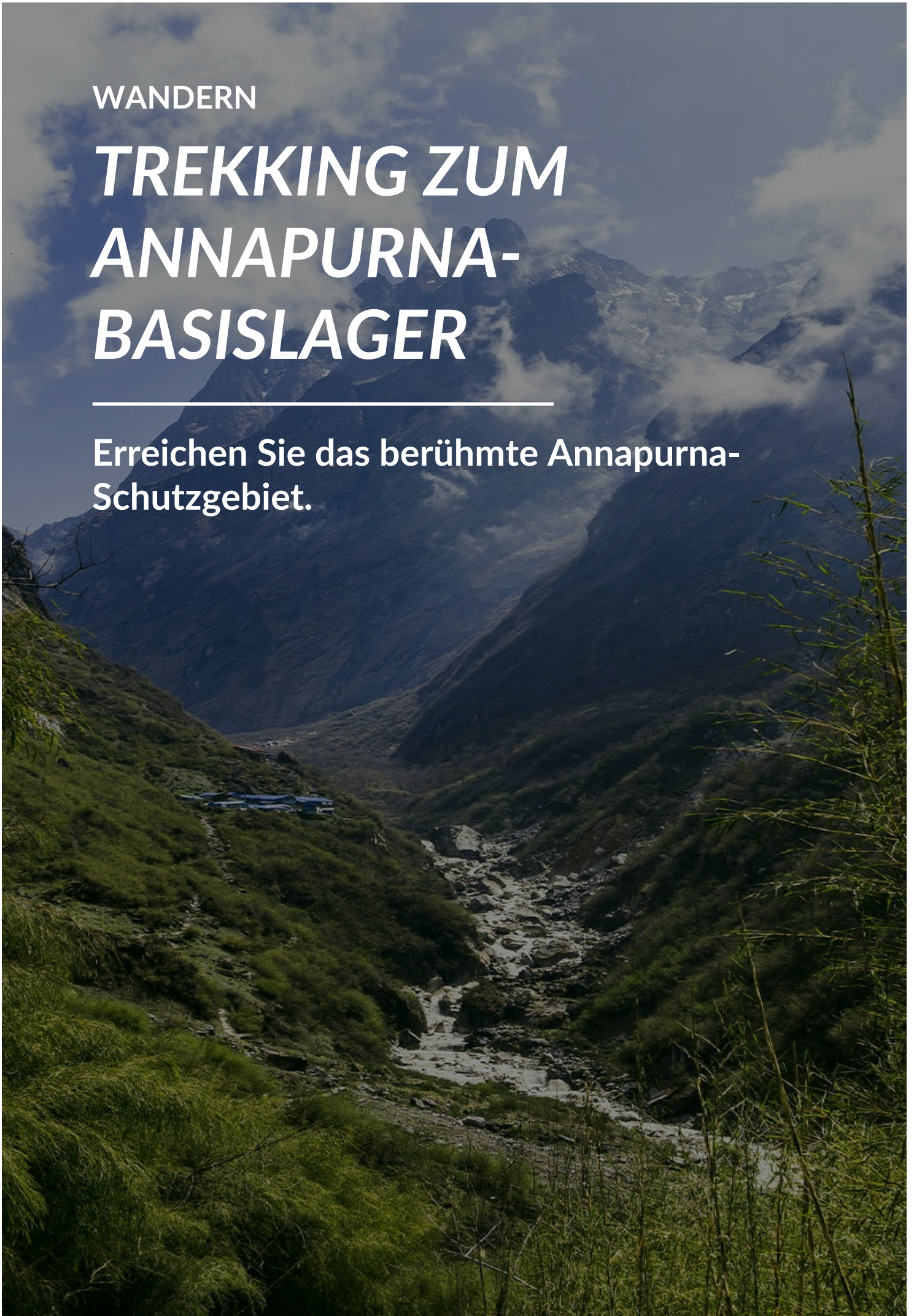


WANDERN

# TREKKING ZUM ANNAPURNA- BASISLAGER

---

Erreichen Sie das berühmte Annapurna-  
Schutzgebiet.



# NEPAL



---

Das Annapurna-Basislager ist eine Trekkingtour mittlerer Schwierigkeit (geeignet für alle, die an das Wandern in den Bergen gewöhnt sind), die es ermöglicht, den Fuß eines Achttausenders schnell und ohne große Akklimatisationsprobleme zu erreichen.

*View program on the web*

<https://b4experience.com/trekking-to-annapurna-base-camp>

## RECOMMENDED MONTHS

---

MARCH, APRIL, MAY, SEPTEMBER, OCTOBER, NOVEMBER,  
DECEMBER



## PRICES


---

**From 905€ /person**

Group discounts

Wandern

[info@b4experience.com](mailto:info@b4experience.com) / +34 613 03 77 00





# Highlights

---

- BERÜHRE EINEN 8000-M-BERG.
- MACHAPUCHARU, EINER DER SCHÖNSTEN BERGE.
- ANKUNFT AM ANNAPURNA-BASISLAGER (4.130M)
- WANDERN ODER TRAILRUNNING IN KLEINEN PRIVATEN GRUPPEN.

# Private group

100% customizable

From (People)	Category	Availability	Days	Price per pers.
4	Standard	01.09.2026 14:00:00 - 08.12.2026 15:00:00	10	905€
4	Standard	01.03.2026 14:00:00 - 31.05.2026 15:00:00	10	905€
2	Standard	01.09.2026 14:00:00 - 08.12.2026 15:00:00	10	995€
2	Standard	01.03.2026 14:00:00 - 31.05.2026 15:00:00	10	995€
1	Standard	01.09.2026 15:00:00 - 08.12.2026 16:00:00	10	1.250€
1	Standard	01.03.2026 15:00:00 - 31.05.2026 16:00:00	10	1.250€

*Travel with your family or group of friends.*

*\*Confirm availability at [info@b4experience.com](mailto:info@b4experience.com) / +34 613 03 77 00 / [www.b4experience.com](http://www.b4experience.com)*

# Open group

*Share the experience with other travelers*

Trip Details	Dates	N° days	Avail. spots	Price per pers.
Trekking al Campo Base del Annapurna	02 Apr. 2026	10	7	995€

\*Check availability at [info@b4experience.com](mailto:info@b4experience.com) / +34 613 03 77 00 / [www.b4experience.com](http://www.b4experience.com)







## *Includes*

- Privater Transfer vom und zum Flughafen
- Hotel in Kathmandu (Touristenklasse) mit Frühstück (geteiltes Zimmer)
- Busfahrt von KTM nach Pokhara (Flugoption gegen Aufpreis)
- Unterkunft in den verfügbaren Lodges während des Trekkings (basierend auf Tee-Häusern; geteiltes Zimmer)
- 3 festgelegte Mahlzeiten (Frühstück, Mittagessen und Abendessen) vorgeschlagen vom Guide während der Wanderung
- Nationalparkgebühren und TIMS-Tarife
- Ein Trekkingführer, der Englisch spricht (Sirdar)
- Träger (einer pro 2 Personen). Maximal 12 kg Gesamtgewicht, empfohlen sind maximal 8-10 kg pro Person
- Täglicher Lohn des nepalesischen Personals, Essen und Unterkunft
- Versicherung für Guides und Träger
- Technische Beratung und Material.

## *Not included*

- Flüge und Visa für Nepal (können organisiert werden)
- Getränke während der Route
- Mittag- und Abendessen in Kathmandu und Pokhara
- Reise-/Kranken-/Rücktrittsversicherung und Rettung (kann organisiert werden)
- Kosten durch Straßensperrungen/Erdbeben/Naturkatastrophen/Streiks
- Alles, was nicht im Abschnitt „INKLUSIVE“ aufgeführt ist.





# Itinerary

## **TAG 1: ANKUNFT IN KATHMANDU**

Ankunft in Kathmandu. Transfer zum Hotel. Freizeit am Nachmittag: Besuch der Stupa von Swayambhu (Affentempel), Bummel durch die Straßen von Thamel oder erstes Dal bhat (traditionelles nepalesisches Gericht) zum Abendessen.

**Unterkunft: 3-Sterne-Hotel.**

## **TAG 2: BUS NACH POKHARA**

Fahrt mit dem touristischen Bus nach Pokhara. Freizeit am Nachmittag zum Besuch des Phewa-Sees. Übernachtung im Hotel.

**Unterkunft: 3-Sterne-Hotel**

**Mahlzeit: Frühstück.**

## **TAG 3: GHANDRUK - CHOMRUNG**

Nach dem Frühstück in Pokhara fahren Fahrzeuge zusammen mit unserem Trekkingpersonal nach Nayapul und Kimchi; die gesamte Fahrt dauert 3:30 Stunden. Eine kurze Wanderung von 45 Minuten führt dich nach Ghandruk, ein Gurung-Dorf und das schönste des Trips. Anschließend beginnt die Wanderung am Kimrung-Fluss entlang, dann berghoch über Kyimmung, das Dorf Taplung, und schließlich erreichen wir Chomrung zum Übernachten.

**Unterkunft: Teehaus**

**Mahlzeiten: Frühstück + Mittagessen + Abendessen.**

## **TAG 4: CHOMRONG - DOBAN**

Der Pfad führt hinunter eine Steintreppe, überquert den Chomrong Khola über eine Hängebrücke, dann geht es bergauf am Berghang entlang auf einem steinigen Weg durch den Wald bis Khurdi Ghar. Dies ist ein guter Ort für eine Mittagspause, danach führt der Weg etwa 350 Meter steil bergab durch Stufen und Wald bis zum Bamboo Hotel. Jetzt geht es sanft bergauf durch den Wald, ein Bach fließt links vom Weg. Nun ist das Tagesziel „Doban“ in 10 Minuten erreicht, wo wir übernachten.

**Unterkunft: Teehaus**

**Mahlzeiten: Frühstück + Mittagessen + Abendessen.**

#### **TAG 5: DOBAN – MACHAPUCHARA B. C. (MBC)**

Der Pfad steigt am Modi Khola entlang und dann auf einem steinigen Weg durch Wälder bis zu einer Höhle in Hinku. Von dort kommst du nach Deurali und entlang des Flussufers kletterst du kurz hinauf von Bagal, wo du Rhododendren beobachten kannst. Am Ende des Kamms machst du Halt im Machapuchare-Basislager. Die großartigen Ausblicke auf die Berge Hiunchuli, Annapurna I und III, Gangapurna und Machapuchare machen den Tag unvergesslich. Übernachtung in einer Unterkunft hier.

**Unterkunft: Teehaus**

**Mahlzeiten: Frühstück + Mittagessen + Abendessen.**

#### **TAG 6: M.B.C.- ANNAPURNA B.C.**

Heute erkunden wir das Annapurna-Basislager, steigen auf einen Hügel mit einer Moräne. Nach dem Überqueren von drei Hügeln erreichst du das Annapurna BC (4130 m). Dort siehst du unglaubliche Ausblicke auf den Annapurna I (8091 m). Links von dir Varhha Shikar (7.647 m), Annapurna Sur (7.219 m) und Hiunchuli (6.441 m). Auch die Berge Khansar Kang, Tarke Kang, Singuchuli und dahinter die dreieckige Felsnadel des Machhapuchare und den schneebedeckten Gipfel des Annapurna III (7555 m). Nach so vielen beeindruckenden und majestätischen Bergansichten kehren wir auf demselben Pfad zum MBC zurück und steigen nach Deurali ab. 7 bis 8 Stunden Wanderung, ein langer Tag!

**Unterkunft: Teehaus**

**Mahlzeiten: Frühstück + Mittagessen + Abendessen.**

#### **TAG 7: DEURALI – CHOMRONG**

Wir steigen ins Tal ab zum Dorf Chomrong.

**Unterkunft: Teehaus**

**Mahlzeiten: Frühstück + Mittagessen + Abendessen.**

#### **TAG 8: CHOMRONG – GHANDRUK NACH KIMCHI**

Wir kehren ans Ende der Route zurück und verbringen den Nachmittag damit, die Ruhe und Schönheit von Pokhara zu entdecken. Übernachtung im Hotel.

**Unterkunft: 3-Sterne-Hotel**

**Mahlzeit: Frühstück.**

#### **TAG 9: BUS NACH KATHMANDU**

Wir fahren früh morgens mit dem Bus zurück nach Kathmandu. Übernachtung im Hotel. Freizeit am Nachmittag: Besuch der Stupa von Swayambhu (Affentempel), Bummel durch die Straßen von Thamel oder zum letzten Mal Dal bhat zum Abendessen.

**Unterkunft: 3-Sterne-Hotel**

**Mahlzeiten: Frühstück + Mittagessen.**

#### **TAG 10: RÜCKREISE**

Abreise, Transfer zum Flughafen.

**Mahlzeit: Frühstück.**

### **Zusatzleistungen:**

Alle unsere Touren in Nepal können erweitert und personalisiert werden. Dies sind die beliebtesten Zusatzleistungen:

**Morgenflug zum Everest:** Ca. 1-stündiger Flug, um den Mount Everest zu sehen/berühren (wir fliegen nur 8 km vom Gipfel entfernt). Inklusive Transfer vom und zum Hotel. (Abflug um 5:15 Uhr, Rückkehr zum Frühstück)

**KTM Cultural Tour 1:** Tagesausflug zu 3 UNESCO-Weltkulturerbestätten: Pashupatinath-Tempel + Boudhanath-Stupa + Bhaktapur-Stadt. (Kultureller Guide inklusive (spricht Englisch, Spanisch...), zusätzliche Hotelübernachtung und Essen nicht inklusive.

**KTM Cultural Tour 2:** Tagesausflug zu 3 UNESCO-Weltkulturerbestätten: Patan City + Durbar-Platz in Kathmandu + Swayambhu-Nath-Stupa. (Kultureller Guide inklusive (spricht Englisch, Spanisch...), zusätzliche Hotelübernachtung und Essen nicht inklusive)

**Zusätzliche Nacht:** Eine weitere Nacht in KTM (Frühstück im geteilten oder Einzelzimmer inklusive)

Du kannst Zusatzleistungen bei der Buchung oder später reservieren.

## **Zahlungs- und Stornierungsbedingungen**

**Anzahlung:** Um Ihren Platz zu sichern, ist bei Buchung eine Anzahlung von 30 % des Gesamtpreises erforderlich.

**Endzahlung:** Der Restbetrag von 70 % muss spätestens 60 Tage vor Abreise bezahlt werden.

**Zusatzkosten:** Zusätzliche Reiseleistungen wie Versicherungen, Flüge oder andere optionale Services sind bei Buchung vollständig zu bezahlen.

**Stornoversicherung:** Der Kunde kann eine Reiserücktrittsversicherung abschließen, um im Falle einer Stornierung den vollen bezahlten Betrag (laut Bedingungen) zurückzuerhalten.

Der Endverbraucher kann vom gebuchten Reisevertrag zurücktreten und erhält die gezahlten Beträge zurück, abzüglich der angegebenen Strafgebühren, muss der Agentur jedoch die nachfolgend genannten Beträge zahlen, sobald die Reise bestätigt ist. Sollte die Reise aufgrund nicht erreichter Mindestteilnehmerzahl nicht stattfinden, kann der Kunde den Betrag für zukünftige Reisen gutschreiben lassen oder die volle Rückerstattung verlangen.

Stornobedingung 3:

**VOLLE RÜCKERSTATTUNG BIS 24 STUNDEN NACH KAUF.** Bis 60 Tage vor Reisebeginn 100 % Rückerstattung. Bis 45 Tage vor Reisebeginn 50 % Rückerstattung. Bei kürzeren Fristen als in den Stornobedingungen angegeben, erfolgt keine Rückerstattung der bereits gezahlten Beträge.

\*Verwaltungsgebühren von 250 € werden erhoben. Für bereits ausgestellte Buchungen werden keine Stornogebühren erstattet. Falls weitere nicht erstattungsfähige Kosten entstehen, werden diese ebenfalls nicht erstattet und vom Erstattungsbetrag abgezogen.

\*Die Stornokosten für ausgestellte Flüge betragen 100 % des Betrags.

Off Trail S.L. agiert bei dieser Pauschalreise als Einzelhändler/Vermarkter. Bei offenen Programmen ist die Durchführung der Reise abhängig von mindestens 2 bestätigten Teilnehmern; der Reisende wird über das Kundenportal informiert, wenn dieses Minimum erreicht ist, um die Reise zu bestätigen. Sollte die Mindestanzahl nicht erreicht werden, kann der Veranstalter die Reise stornieren und den Reisenden bis zu 20 Kalendertage vor Abreise darüber informieren. Bei Privatreisen oder maßgeschneiderten Reisen gilt die Buchung mit der Bestätigung als gesichert, da die Reise speziell für die im Vertrag angegebene Personenzahl gestaltet und preislich angepasst ist. Bei Stornierung aufgrund Nichterreichens der Mindestteilnehmerzahl hat der Reisende Anspruch auf vollständige Rückerstattung der geleisteten Zahlungen ohne weitere Kompensation.

## Ausrüstungsliste

### FUNKTIONELLE KLEIDUNG

- Hardshell-Jacke (wasserdichtes Gore Tex)
- Leichte wasserdichte Hose
- Warme Jacke: Daunenjacke oder Primaloft
- Leichter Fleece
- Thermohosen und Schlafshirt für die Unterkunft
- Trekkinghosen
- Technische Shirts (schnelltrocknend)
- Unterwäsche (idealerweise nicht aus Baumwolle)

### KOPF

- Leichte Sonnenmütze
- Wollmütze
- Halswärmer (Buff)
- Sonnenbrille

### HÄNDE

- Thermohandschuhe für Kälte
- Trekkingstöcke

### FÜSSE

- Socken (empfohlen nicht aus Baumwolle)
- Trekkingstiefel oder Trailrunning-Schuhe
- Badelatschen für die Lodge oder Trekking-Sandalen mit Fersenriemen

### RUCKSÄCKE

- Leichter Tagesrucksack fürs Trekking
- Regenhülle für den Rucksack
- Canvas-Tasche/Duffelbag (max. 12,5 kg pro Person)

### AUSRÜSTUNG DER LODGE

- Schlafsack
- Ohrstöpsel

### ZUBEHÖR

- Stirnlampe und Ersatzbatterien
- Sonnencreme, Lippenbalsam und After-Sun

### ESSEN/GETRÄNKE

- Mindestens 1l Trinksystem (Camelbak oder Trinkflasche)
- Thermoskanne (optional)
- Snacks, Nüsse, Müsliriegel...

### REISEAUSRÜSTUNG

- Freizeitkleidung
- Reisepass, Visum, Bargeld, Versicherungsdokumente, Impfausweis
- Mikrofaser-Handtuch
- Erste-Hilfe-Set und Medikamente.
- Rettungsdecke
- Handy und Uhr mit Strecken-Tracking (optional)
- Powerbank, Kamera, Ladekabel, Kopfhörer, Buch...

# FAQs

## **Welche körperlichen und technischen Voraussetzungen sind erforderlich?**

Es wird ein Mindestniveau benötigt, das es ermöglicht, eine Bergtour mit 1100 m Höhendifferenz an einem Tag zu absolvieren. Die Route ist nicht anspruchsvoll und beinhaltet kurze Wandertage zur besseren Akklimatisierung und Erholung während der Trekkingtage. Während der Route kann man einen kleinen Rucksack mit den Dingen des Tages mitnehmen. Die Träger transportieren unsere Rucksäcke zum nächsten Lodge.

## **Wie organisiert man die Tasche mit dem Material, das der Träger trägt?**

Der Träger trägt das Material von 2 Personen (maximal 12 kg pro Person). Ihr solltet eine Tasche zwischen je zwei Personen teilen und dem Träger geben. Ideal ist ein Seesack von ca. 80 L. Der andere Koffer bleibt im Hotel in Kathmandu.

## **Rucksack während der Route**

Nehmt einen kleinen Rucksack mit, in dem eine Jacke, eine Trinkflasche und ein Riegel oder Nüsse Platz haben. Alles andere Material, das ihr tagsüber nicht nutzt, tragen die Träger.

## **Steigeisen**

In den hohen Trekkinggebieten kann Schnee oder Eis vorhanden sein, allerdings ist das nicht üblich. Die Bedingungen können sich schnell ändern, besonders in Höhen über 5.000 Metern. Manche bringen Kettensteigeisen mit, um besseren Halt auf rutschigen Oberflächen zu haben; für Trekkingtouren sind keine Krallensteigeisen erforderlich.

## **Bargeld**

In Kathmandu kann man normalerweise mit Karte bezahlen (Restaurants, Taxis, Souvenirläden... eher unüblich). Danach gibt es keine Geldautomaten mehr. Es ist unerlässlich, die lokale Währung mitzunehmen. Euro oder Dollar können am Flughafen oder an eurem Ankunftstag in Thamel direkt in Rupien gewechselt werden.

## **Empfohlene Bargeldmenge**

Empfohlen wird, mindestens 250 € in bar für Ausgaben, die nicht im Preis enthalten sind, wie Getränke, Mahlzeiten in Kathmandu und Trinkgelder, mitzunehmen.

## **Trinkgelder**

Am Ende der Reise wird üblicherweise ein Trinkgeld gegeben (nicht obligatorisch, aber sehr empfehlenswert), bar (kein Kartenzahlungsgerät). Guides: 5 bis 10 USD pro Person und Tag. Bei längeren Trekkings (wie Annapurna-Rundweg oder Everest-Basislager) kann das Trinkgeld auf 10-15 USD pro Person und Tag ansteigen. Träger: 3 bis 5 USD pro Tag und Person. Bei längeren bzw. anstrengenderen Trekkingtouren kann man 5-7 USD geben.

## **Hygienebedingungen in Lodges**

Je höher ihr aufsteigt, desto einfacher werden die Unterkünfte. Es wird empfohlen, Feuchttücher und einen Schlafsack mitzunehmen, um die Nutzung von Decken zu vermeiden.

## **Duschen und warmes Wasser**

In höheren Regionen gibt es kaum Duschen mit warmem Wasser. Es ist SEHR leicht, sich zu erkälten, was die Probleme mit der Höhenkrankheit verstärkt. WIR EMPFEHLEN, kein Duschen. Feuchttücher sind eine gute Alternative für die Hygiene.

## **Wo werden wir übernachten?**

Die erste und letzte Nacht übernachten wir im International Guest House in Kathmandu. Die restlichen Nächte verbringen wir in verschiedenen Lodges entlang der Route. Das Programm bietet Unterkunft in Mehrbettzimmern. Wenn du ein Einzelzimmer möchtest, gib das bei der Buchung an.

## **Höhenmedikamente**

Die Routen sind so gestaltet, dass (so weit wie möglich) Höhenkrankheit vermieden wird. Die Guides führen eine gut ausgestattete Erste-Hilfe-Tasche mit einem Sauerstoffsättigungsmesser mit sich. Für Medikamente wie Edemox oder Ähnliches, bitte mit eurem Arzt Rücksprache halten, obwohl sie nicht zwingend notwendig sind.

## **Handy und SIM-Karte**

Ihr könnt eine SIM-Karte bei Ankunft kaufen. In jeder Region Nepals gibt es einen anderen Anbieter. Fragt unser Team, welcher Betreiber wo funktioniert. Eine Aufladung von 15-20 € reicht für Daten für WhatsApp bei Netzabdeckung. Normale Anrufe sind viel teurer.

## **Sind Supplemente oder Regeneratoren notwendig?**

Supplemente können nützlich sein, sind aber nicht zwingend. Es ist sinnvoll, vor Aktivitäten in der Höhe Eisen zu nehmen. Fragt euren Arzt oder Ernährungsberater.

## **Wassertabletten**

Kauft immer abgefülltes oder gekochtes Wasser in den Lodges.

## **Insektenschutzmittel**

Insektenschutz ist in den ersten Tagen nützlich, aber in den hohen Regionen nicht notwendig (kann weggelassen werden).

## **Impfweis**

Für Nepal gibt es keine Pflichtimpfungen, aber es wird empfohlen, deinen Arzt nach empfohlenen Impfungen zu fragen.

## **Steckdosenadapter**

Es sind die gleichen wie in Europa.

## **Was sind die Anforderungen an Reisepass und Visum?**

Es ist wichtig, einen gültigen Reisepass mit mindestens 6 Monaten Gültigkeit zu haben. Nepal bietet für die meisten Länder ein Visum bei Ankunft, das den Prozess beschleunigen und Warteschlangen beim Landeanflug vermeiden kann, wenn der Antrag online gestellt wird. Bei Ankunft gehe zum Bankschalter am Tribhuvan International Airport mit der übermittelten ID (Bestätigungsseite), die du beim Ausfüllen des Nepal-Visumantragsformulars erhalten hast. Bezahle die Gebühr in bar und gehe nach Bezahlung zum Einwanderungsschalter mit deinem Originalpass zur Visumerteilung. Beachte, dass sich Einwanderungsrichtlinien oft ändern, daher ist es ratsam, die Informationen kurz vor der geplanten Reise zu überprüfen. Stand Februar 2025 betragen die Touristenvisum-Gebühren für Nepal: 15 Tage: 30 USD 30 Tage: 50 USD 90 Tage: 125 USD.



## Contact

[info@b4experience.com](mailto:info@b4experience.com)

[www.b4experience.com](http://www.b4experience.com)

+34 613 03 77 00

[View program on the web](#)

