

WANDERN

# TREKKING ZUM EVEREST BASISLAGER

Trekking zum Everest Basislager und Kala Patthar, die beste Aussicht.



# NEPAL



---

Das Trekking zum Everest Basislager und der Aufstieg zum Kala Patthar (5.630 m) ist eines der berühmtesten und spektakulärsten Trekkings in Nepal und weltweit. Trotz der Höhe ist es eine machbare Herausforderung.

*View program on the web*

<https://b4experience.com/everest-base-camp-trek>

## RECOMMENDED MONTHS

---

MARCH, APRIL, MAY, SEPTEMBER, OCTOBER, NOVEMBER,  
DECEMBER



## PRICES

---

From **1.780€** /person

Group discounts





# Highlights

---

- BERÜHRE DAS EVEREST BASISLAGER.
- ENTDECKE DAS KHUMBU-TAL.
- 5.630M KALA PATTHAR, DIE BESTE AUSSICHT AUF DEN EVEREST.
- WANDERN ODER TRAILRUNNING IN KLEINEN PRIVATEN GRUPPEN.

# Private group

100% customizable

From (People)	Category	Availability	Days	Price per pers.
5	Standard	01.09.2026 13:00:00 - 08.12.2026 14:00:00	16	1.780€
5	Standard	01.03.2026 09:00:00 - 31.05.2026 10:00:00	16	1.780€
2	Standard	01.09.2026 13:00:00 - 08.12.2026 14:00:00	16	1.980€
2	Standard	01.03.2026 09:00:00 - 31.05.2026 10:00:00	16	1.980€
1	Standard	01.09.2026 15:00:00 - 08.12.2026 16:00:00	16	2.300€
1	Standard	01.03.2026 09:00:00 - 31.05.2026 10:00:00	16	2.300€

Travel with your family or group of friends.

\*Confirm availability at [info@b4experience.com](mailto:info@b4experience.com) / +34 613 03 77 00 / [www.b4experience.com](http://www.b4experience.com)

# Open group

*Share the experience with other travelers*

Trip Details	Dates	N° days	Avail. spots	Price per pers.
Everest Base Camp Trek	05 Okt. 2026	16	6	1.980€

\*Check availability at [info@b4experience.com](mailto:info@b4experience.com) / +34 613 03 77 00 / [www.b4experience.com](http://www.b4experience.com)







## *Includes*

- Privater Transfer vom und zum Flughafen.
- Hotel in Kathmandu (Touristenklasse) mit Frühstück (geteiltes Zimmer).
- Transport und Flug nach Lukla.
- Unterkunft in den verfügbaren Lodges während der Wanderung. (Wanderung mit Unterkunft in Teehäusern) (geteiltes Zimmer).
- 3 feste Mahlzeiten (Frühstück, Mittag- und Abendessen), vorgeschlagen vom Guide während der Wanderung.
- Gebühren für den Nationalpark und TIMS-Gebühren.
- Englischsprachiger Trekkingführer (Sirdar).
- Träger (ein Träger pro 2 Personen). Trägt maximal 20 kg Gesamtgewicht, empfohlen sind max. 8-10 kg pro Person.
- Tageslohn für das nepalesische Personal, Verpflegung und Unterkunft.
- Versicherung für Guides und Träger.
- Technische Beratung und Ausrüstung.

## *Not included*

- Flüge und Visa für Nepal (können von uns organisiert werden).
- Getränke während der Route.
- Mittag- und Abendessen in Kathmandu.
- Reise-/Kranken-/Stornierungs- und Rettungsversicherung (können von uns organisiert werden).
- Kosten aufgrund von Straßenblockaden/Erdrutschen/Naturkatastrophen/Streiks.
- Alles, was nicht unter 'EINSCHLIESSLICH' aufgeführt ist.





# Itinerary

## **TAG 1: Ankunft in Kathmandu.**

Ankunft in Kathmandu. Transfer zum Hotel. Freier Nachmittag: Sie können die Stupa von Swayambhu (Tempel der Affen) besuchen, durch die Straßen von Thamel schlendern oder unser erstes Dal bhat (das traditionellste nepalesische Gericht) probieren.

**Unterkunft: 3-Sterne-Hotel**

## **TAG 2: Freier Tag in Kathmandu**

Freier Tag in Kathmandu, um Genehmigungen zu beantragen und letzte Einkäufe für das Trekking zu erledigen. Sie können zusätzliche Services nutzen: Morgendlicher Flug zum Everest oder einen Tagesausflug im Kathmandu-Tal (kann bei Buchung oder später gebucht werden).

**Unterkunft: 3-Sterne-Hotel**

**Verpflegung: Frühstück**

## **TAG 3: Flug nach Lukla**

Frühmorgens Transfer zum Flughafen Ramechap (4 Stunden Fahrt), um den Flug nach Lukla zu nehmen. Der Flug nach Lukla ist ein einzigartiges Erlebnis. Der Flugplatz liegt an einem Gefälle, und der Höhenunterschied zwischen den Enden der Landebahn beträgt nur 60 Meter. Wanderung nach Phakding mit beeindruckender grüner Landschaft und Blick auf Kusum Kangharu.

**Unterkunft: Teehäuser**

**Verpflegung: Frühstück + Mittagessen + Abendessen**

## **TAG 4: Trekking zum Namche-Basar**

Wir folgen dem Dudh Koshi, steigen durch Himalaya-Kiefern- und Zedernwälder zum berühmten Dorf Namche Bazaar auf. Namche ist ein historischer Handelsposten, an dem nepalesische und tibetische Händler Salz, Trockenfleisch und Textilien tauschen. Neben dem Einkauf traditioneller Handwerkskunst ist Namche das zentrale Handelszentrum im Khumbu und zieht Händler aus dem Himalaya und den Tiefländern an. Sie verbringen zwei Tage in Namche zur Akklimatisierung, um die lokalen Märkte zu besuchen und Zeit mit Ihrem Team zu verbringen.

**Unterkunft: Teehäuser**

**Verpflegung: Frühstück + Mittagessen + Abendessen**

#### **TAG 5: Namche Bazaar und Hotel mit Everest-Blick**

Dieser Tag ist speziell der Akklimatisierung gewidmet. Wir wandern zum Syangboche-Flughafen (3700 m), der als höchster Flughafen der Welt gilt, und fahren dann weiter zum Everest View Hotel, um hervorragende Panoramablicke auf Everest, Lhotse, Amadablam, Tawache usw. zu genießen. Auf dem Rückweg besuchen wir das Sherpa-Kulturmuseum und die Fotogalerie.

**Unterkunft: Teehäuser**

**Verpflegung: Frühstück + Mittagessen + Abendessen**

#### **TAG 6: Trekking nach Tengboche**

Der Weg ist sanft und leicht und führt zum Blick auf den Mount Everest, wobei er tief in das Dudh Koshi Tal bei Pungki Thanka hinabsteigt und von dort aus auf der rechten Flanke des Dudh Koshi Tals bis zum Tengboche Kloster (3860 m) ansteigt. Dieses Kloster ist das spirituelle Zentrum des Khumbu. Der Anstieg ist lang, wird aber durch die herrliche Aussicht auf den Mount Amadablam und an klaren Tagen auf den Mount Everest und die umliegenden Gipfel belohnt.

**Unterkunft: Teehäuser**

**Verpflegung: Frühstück + Mittagessen + Abendessen**

#### **TAG 7: Trekking nach Dingboche**

Wir steigen durch einen schönen Wald ab, überqueren den Imja Khola Fluss und wandern durch das Dorf Pangboche (3900 m); möglicherweise ist dies heute die interessanteste Etappe, da wir keine nennenswerten Höhenverluste haben und die Aussicht auf den Mount Amadablam, den Mount Lhotse und andere Gipfel genießen. Der Weg führt weiter durch Weiden nach Dingboche, bekannt als das 'Sommer Tal'.

**Unterkunft: Teehäuser**

**Verpflegung: Frühstück + Mittagessen + Abendessen**

#### **TAG 8: Trekking nach Nagerjun und zurück nach Dingboche**

Dies ist der zweite Akklimatisierungstag mit etwa 6 Stunden Wanderzeit auf 5100 m Höhe. Nach dem Frühstück steigen Sie auf den Nagerjun (5100 m), einen Hügel an den Hängen des Chhukung Tales, direkt über Dingboche. Das Hauptziel ist 'hoch gehen, niedrig schlafen'. Der Weg wird steil, was den Tag körperlich anstrengend macht. Der Aufstieg kann bis zu 5 Stunden dauern. Von hier aus hat man gute Blicke auf Lobuche East (6119 m), Lobuche West (6145 m), Taboche Gipfel (6367 m), Thamserku (6608 m), Kangtega (6685 m) und Ama Dablam (6856 m). An klaren Tagen sieht man sogar Makalu, den fünftgrößten Berg der Welt, mit hervorragender Aussicht auf das Pheriche Tal. Nach einer kurzen Pause beginnt der Abstieg zurück nach Dingboche, etwa 2 Stunden Wanderung. Nach dem Mittagessen ist eine verdiente Erholung angesagt, da es am Nachmittag schnell kalt werden kann, wenn die Sonne hinter den Berggipfeln untergeht. Sie verbringen eine zweite Nacht in Dingboche.

**Unterkunft: Teehäuser**

**Verpflegung: Frühstück + Mittagessen + Abendessen**

#### **TAG 9: Trekking nach Lobuche**

Wir wandern durch ein breites Tal bis nach Dughla, vorbei an der Rettungsstation für Wanderer in Pheriche (4240 m). Dieser Weg wird von freiwilligen westlichen Ärzten betreut und vom Himalayan Rescue Association unterstützt, die Wanderern Behandlung und Beratung anbietet. Wir gehen weiter ins Tal und gewinnen an Höhe.

**Unterkunft: Teehäuser**

**Verpflegung: Frühstück + Mittagessen + Abendessen**

#### **TAG 10: Trekking zum Everest Basislager**

Nach einem kurzen Aufstieg durch Wiesen sehen Sie den Khumbu-Gletscher. Direkt davor liegt Kalapattar, der beste Aussichtspunkt, um die gesamte Südwand des Mount Everest und die umliegenden Gipfel zu sehen. Nach etwa zwei Stunden erreichen wir Gorekshep und setzen unsere Wanderung zum Everest Basislager fort. Es gibt nicht viel Höhenunterschied, aber viele Auf- und Abstiege, was zusammen mit der Höhe anstrengend sein kann, aber die Reise lohnt sich. Nach ungefähr 3 Stunden Wanderung erreichen Sie das Basislager und genießen einen herrlichen Blick auf den Khumbu-Gletscher und die Eiskaskade, von wo aus die Expeditionen zum Everest starten.

**Unterkunft: Teehäuser**

**Verpflegung: Frühstück + Mittagessen + Abendessen**

#### **TAG 11: Trekking zu Kala Patthar-Gorakshep-Pheriche**

Der Tag beginnt mit einer Wanderung zum Kalapattar (5.545 m), dem besten Aussichtspunkt, um den Everest in seiner ganzen Pracht und die spektakuläre Himalaya-Landschaft zu betrachten. Danach kehren wir für das Mittagessen nach Gorekshep zurück und steigen dann nach Pheriche (4.210 m) ab.

**Unterkunft: Teehäuser**

**Verpflegung: Frühstück + Mittagessen + Abendessen**

#### **TAG 12: Trekking nach Namche**

Einfache Wanderung entlang des Imja Khola Flusses, bis Tengboche, Abstieg nach Pungki Thanka, vollständiger Aufstieg nach Kyangjuma, und auf einfachem Pfad nach Namche.

**Unterkunft: Teehäuser**

**Verpflegung: Frühstück + Mittagessen + Abendessen**

#### **TAG 13: Wanderung nach Lukla**

Die Wanderung führt entlang des Flusses Dudh Kosi bis zur kleinen Berglandebahn in Lukla, von wo Sie zurück nach Kathmandu fliegen.

**Unterkunft: Teehäuser**

**Verpflegung: Frühstück + Mittagessen + Abendessen**

#### **TAG 14: Rückflug nach Kathmandu**

Unglaublicher 30-minütiger Panoramaflyg zurück nach Kathmandu.

**Unterkunft: 3-Sterne-Hotel**

**Verpflegung: Frühstück**

## **TAG 15/16: Freie Tage in Kathmandu**

Freier Tag in Kathmandu. Endabreise, Transfer zum Flughafen.

**Unterkunft: 3-Sterne-Hotel**

**Verpflegung: Frühstück**

**Zusätzliche Leistungen :**

Alle unsere Nepal-Touren können erweitert und individuell angepasst werden. Dies sind die beliebtesten Zusatzleistungen:

Morgendlicher Flug zum Everest: etwa 1-stündiger Flug, um den Mount Everest zu sehen/berühren (wir fliegen nur 8 km vom Gipfel entfernt). Enthält Hin- und Rücktransfer zu Ihrem Hotel. (Abflug um 5:15 Uhr morgens, Rückkehr zum Frühstück)

KTM Cultural Tour 1: 1-tägige Tour zu 3 UNESCO-Welterbestätten: Pashupatinath-Tempel + Boudhanath-Stupa + Stadt Bhaktapur. (Kultureller Guide inkl. (englisch, spanisch...), zusätzliche Hotelübernachtung und Verpflegung nicht inbegriffen)

KTM Cultural Tour 2: 1-tägige Tour zu 3 UNESCO-Welterbestätten: Patan City + Durbar-Platz Kathmandu + Stupa Swoyambhu Nath. (Kultureller Guide inkl. (englisch, spanisch...), zusätzliche Hotelübernachtung und Verpflegung nicht inbegriffen)

Zusätzliche Nacht: Eine weitere Nacht in KTM (inklusive Frühstück im Gemeinschafts- oder Einzelzimmer)

Sie können zusätzliche Leistungen bei der Buchung oder später reservieren.

## **Zahlungs- und Stornierungsbedingungen**

**Anzahlung:** Zur Sicherung Ihres Platzes ist bei Buchung eine Anzahlung von 30% des Gesamtpreises fällig.

**Endzahlung:** Der Restbetrag von 70% muss spätestens 60 Tage vor Reisebeginn bezahlt werden.

**Zusatzkosten:** Zusätzliche Kosten wie Versicherungen, Flüge oder andere optionale Leistungen sind bei Buchung vollständig zu zahlen.

**Reiserücktrittsversicherung:** Der Kunde kann eine Reiserücktrittsversicherung abschließen, um die vollständige Rückerstattung der geleisteten Zahlungen zu erhalten (gemäß den Bedingungen der Police).

Der Endkunde kann vom gebuchten Reisevertrag zurücktreten und hat Anspruch auf Rückerstattung der geleisteten Zahlungen, abzüglich der angegebenen Stornogebühren. Die Agentur ist jedoch berechtigt, nach bestätigter Reise die folgenden Beträge einzubehalten.

### **Stornierungsbedingungen 3**

- Volle Rückerstattung innerhalb von 24 Stunden nach Kauf
- Bis 60 Tage vor Reise: 100% Rückerstattung des Reisepreises
- Bis 45 Tage vor Reise: 50% Rückerstattung des Reisepreises
- Für kürzere Fristen: Keine Rückerstattung.

\*Es wird eine Bearbeitungsgebühr von 250 € erhoben

\*Bereits ausgegebene, nicht erstattungsfähige Kosten werden vom zu erstattenden Gesamtbetrag abgezogen

\*Die Stornokosten für bereits ausgestellte Flugtickets betragen 100% des Ticketpreises.

Off Trail S.L. agiert auf dieser Kombinationsreise als Einzelhändler/Veranstalter. Bei offenen festen Abfahrten ist eine Mindestteilnehmerzahl von 2 Personen erforderlich. Die Reisenden werden über das Kundenportal informiert, wenn das Minimum erreicht ist, um die Abfahrt zu bestätigen. Sollte die Mindestteilnehmerzahl nicht erreicht werden, behält sich der Veranstalter das Recht vor, die Reise zu stornieren und den Kunden bis zu 20 Kalendertage vor Abreise darüber zu informieren. Bei Privat- oder Individualreisen gilt das Programm als bestätigt mit der Buchungsbestätigung, da die Reise speziell für die angegebene Personenzahl und den entsprechend angepassten Preis konzipiert ist. Sollte die Mindestzahl nicht erreicht werden, hat der Reisende Anspruch auf vollständige Rückerstattung der geleisteten Zahlungen, ohne weitere Entschädigung.

## Ausrüstungsliste

### FUNKTIONSKLEIDUNG

- Hardshell-Jacke (wasserdicht Gore Tex)
- Leichte wasserdichte Hose
- Warme Jacke: Daunenjacke oder Primaloft
- Leichte Fleecejacke
- Thermohosen und Schlafshirt für die Unterkunft
- Trekkinghosen
- Technische T-Shirts (schnelltrocknend)
- Unterwäsche (am besten nicht aus Baumwolle)

### KOPF

- Leichte Kappe gegen die Sonne
- Wollmütze
- Halswärmer (Buff-Typ)
- Sonnenbrille

### HÄNDE

- Warme Handschuhe gegen die Kälte
- Trekkingstöcke

### FÜSSE

- Socken (am besten nicht aus Baumwolle)
- Trekkingstiefel oder Trailrunning-Schuhe
- Flip-Flops für die Lodge oder Trekking-Sandalen mit Fersenriemen

### RÜCKSÄCKE

- Leichter Tagesrucksack fürs Trekking
- Regenschutz für den Rucksack
- Canvas-Beutel, Typ Duffle Bag (max. 12,5 kg pro Person)

### LODGE-AUSRÜSTUNG

- Schlafsack
- Ohrstöpsel

### ZUBEHÖR

- Stirnlampe und Ersatzbatterien
- Sonnencreme, Lippenbalsam und After-Sun

### ESSEN/GETRÄNKE

- Mindestens 1 l Trinksystem (Camelback oder Trinkflasche)
- Thermoskanne (optional)
- Snacks, Nüsse, Energieriegel...

### REISEAUSRÜSTUNG

- Freizeitkleidung
- Reisepass, Visum, Bargeld, Versicherungsunterlagen, Impfpass
- Microfaserhandtuch
- Erste-Hilfe-Set und Medikamente.
- Rettungsdecke
- Mobiltelefon und Uhr mit Routen-Tracker (optional)
- Powerbank, Kamera, Ladekabel, Kopfhörer, Buch...

# FAQs

## Welches körperliche und technische Niveau ist erforderlich?

Ein Mindestniveau ist erforderlich, das eine Bergwanderung mit 1200 m Höhendifferenz an einem Tag erlaubt. Die Route ist nicht anspruchsvoll und es gibt kurze Wanderetappen zur Gewährleistung einer guten Akklimatisierung und Erholung. Während der Wanderung können Sie einen kleinen Rucksack mittragen, in dem Sie die Dinge für den Tag verstauen. Die Träger transportieren unser Gepäck bis zur nächsten Lodge.

## Wie organisiert man die Tasche mit dem Material, das der Träger trägt?

Der Träger trägt das Material von 2 Personen (maximal 12 kg pro Person). Sie sollten eine Tasche pro zwei Personen teilen und dem Träger geben. Ideal ist ein Seesack von etwa 80 L. Der andere Koffer bleibt im Hotel in Kathmandu.

## Rucksack während der Route:

Nehmen Sie einen kleinen Rucksack mit, in den eine Jacke, eine Trinkflasche und einige Riegel oder Nüsse passen. Alles Material, das Sie tagsüber nicht benötigen, wird von den Trägern transportiert.

## Steigeisen

In den höheren Bereichen des Trekkings kann es Schnee oder Eis geben, obwohl es nicht üblich ist. Die Bedingungen können sich schnell ändern, besonders bei Übergängen über 5.000 Meter. Einige Personen tragen Kettensteigeisen, um den Halt auf rutschigen Flächen zu verbessern; für Trekkingtouren sind Stachelssteigeisen nicht erforderlich.

## Wo werden wir übernachten?

Die erste und letzte Nacht übernachten wir im International Guest House in Kathmandu. Die restlichen Nächte verbringen wir in verschiedenen Lodges entlang der Strecke. Das Programm umfasst Unterkunft in Gemeinschaftszimmern. Wenn Sie ein Einzelzimmer wünschen, geben Sie dies bitte bei der Buchung an.

## Bargeld

In Kathmandu kann man normalerweise mit Karte bezahlen (nicht üblich in Restaurants, Taxis, Souvenirläden...). Danach gibt es keine Geldautomaten mehr. Es ist wichtig, lokale Währung mitzubringen. Man kann Euro oder Dollar mitbringen und diese direkt am Flughafen oder im Thamel am Ankunftstag in Rupien wechseln. Es wird empfohlen, mindestens 250 € Bargeld für nicht eingeschlossene Ausgaben wie Getränke oder Essen in Kathmandu und Trinkgelder mitzunehmen.

## Trinkgelder

Üblicherweise gibt man am Ende der Reise ein Trinkgeld (nicht obligatorisch, aber sehr empfohlen) bar (sie haben kein Kartenterminal). Guides: 5 bis 10 USD pro Person und Tag. Bei längeren Trekkings (wie Annapurna Circuit oder Everest Basislager) kann das Trinkgeld auf 10-15 USD pro Person und Tag steigen. Träger: 3 bis 5 USD pro Tag und Person. Bei längeren oder anspruchsvolleren Trekkings kann man 5-7 USD in Betracht ziehen.

## **Benötige ich eine Rettungsversicherung?**

Eine Rettungsversicherung wird für alle aktiven Reisen sehr empfohlen. Beachten Sie, dass diese Versicherungen spezifisch für die jeweilige Aktivität (Wandern, Klettern...) sind.

## **Hygienebedingungen in den Lodges**

Mit zunehmender Höhe werden die Unterkünfte einfacher. Es wird empfohlen, Feuchttücher und einen Schlafsack mitzubringen, um die Decken nicht nutzen zu müssen.

## **Duschen und Warmwasser**

In den höheren Regionen sind Duschen mit warmem Wasser sehr selten. Es ist SEHR leicht sich zu erkälten, was die Probleme mit der Höhenkrankheit verschärft. WIR EMPFEHLEN, auf das Duschen zu verzichten. Feuchttücher sind eine gute Alternative zur Hygiene.

## **Medikamente gegen Höhenkrankheit**

Die Route ist so gestaltet, dass die Höhenkrankheit vermieden wird (so weit möglich). Die Guides führen eine vollständige Erste-Hilfe-Ausrüstung mit einem Pulsoximeter mit Sauerstoffsättigungsmonitor mit sich. Medikamente wie Edemox oder ähnliche sollten mit dem Arzt besprochen werden, sind aber nicht zwingend nötig.

## **Mobiltelefon und SIM-Karte**

Sie können eine SIM-Karte bei Ankunft kaufen. Jede Region Nepals hat einen anderen Betreiber. Fragen Sie unser Team, welcher in welchem Gebiet funktioniert. Eine Aufladung von 15-20 € reicht aus, um WhatsApp bei Empfang zu nutzen. Normale Anrufe sind viel teurer.

## **Ist es notwendig, Supplemente oder Regenerationsmittel mitzunehmen?**

Supplemente können nützlich sein, sind aber nicht unbedingt erforderlich. Es ist interessant, vor Beginn von Höhenaktivitäten Eisen einzunehmen. Sie können Ihren Arzt oder Ernährungsberater dazu befragen. Wir empfehlen, Ihre eigenen Energieriegel, Nüsse usw. mitzubringen, damit Sie während der Aktivitäten essen können.

## **Wasseraufbereitungstabletten**

Kaufen Sie immer abgefülltes oder abgekochtes Wasser in den Lodges.

## **Mückenschutzmittel**

Mückenschutzmittel kann in den ersten Tagen nützlich sein, ist aber in großen Höhen nicht notwendig (entbehrlich).

## **Impfpass**

Für die Reise nach Nepal gibt es keine Pflichtimpfungen.

## **Steckdosenadapter**

Sie sind die gleichen wie in Europa.

## **Kann ich zusätzliche Tage oder Aktivitäten in Kathmandu hinzufügen?**

Natürlich, das Programm erlaubt, morgendliche Flüge zum Everest oder ergänzende kulturelle Touren im Tal sowie zusätzliche Nächte in Kathmandu hinzuzufügen, die bei Buchung reserviert werden können.

## **Gibt es eine weniger überfüllte und anspruchsvollere Alternative zum klassischen Trekking zum Everest Basislager?**

Ja. Wenn Sie das EBC-Trekking bereits gemacht haben oder eine anspruchsvollere und weniger frequentierte Route suchen, empfehlen wir das Trekking der Drei Pässe des Everest. Diese Route beinhaltet ebenfalls das Basislager und Kala Patthar, aber auch die Überquerung von drei Pässen über 5.000 m – Renjo La, Cho La und Kongma La – durch abgelegene Täler wie Gokyo und das Bhote Kosi Tal. Es ist eine Rundwanderung von etwa 180 km mit größeren täglichen Höhenunterschieden und wildromantischer Landschaft, ideal für diejenigen, die eine echte Höhenherausforderung und ein exklusiveres und umfassenderes Erlebnis im Khumbu-Gebiet suchen.

## **Welche Reisepass- und Visabestimmungen gibt es?**

Wichtig ist ein gültiger Reisepass mit mindestens 6 Monaten Gültigkeit. Nepal bietet Visa bei Ankunft für die meisten Länder an. Um den Prozess zu beschleunigen und Wartezeiten am Flughafen zu vermeiden, können Sie das Visum online über den offiziellen Weblink beantragen. Bei Ankunft begeben Sie sich mit der Versand-ID (Bestätigungsseite), die Sie bei der Antragstellung erhalten, zum Bankschalter des internationalen Flughafens Tribhuvan. Bezahle die Gebühren bar und anschließend gehen Sie zum Einwanderungsschalter mit Ihrem Originalreisepass, um das Visum zu erhalten. Da sich Einwanderungsbestimmungen häufig ändern, ist es ratsam, kurz vor der geplanten Reise die aktuellsten Informationen zu prüfen. Stand Februar 2025 betragen die Touristervisagebühren in Nepal: 15 Tage: USD 30 30 Tage: USD 50 90 Tage: USD 125.



## Contact

[info@b4experience.com](mailto:info@b4experience.com)

[www.b4experience.com](http://www.b4experience.com)

+34 613 03 77 00

[View program on the web](#)

Wandern

[info@b4experience.com](mailto:info@b4experience.com) / +34 613 03 77 00

