

BERGSTEIGEN

# ***BESTEIGUNG DES GRAN PARADISO UND MONT BLANC IN 5 TAGEN***

---

Besteigung des Gran Paradiso und Mont Blanc  
in 5 Tagen ab Chamonix



# FRANKREICH



---

Besteigen Sie zwei große Alpengipfel in einem 5-Tage-Programm mit spezialisiertem Hochgebirgsführer: Gran Paradiso (4.061 m) und Mont Blanc (4.808 m), über Goûter oder 4000er-Route.

*View program on the web*

<https://b4experience.com/ascent-of-gran-paradiso-and-mont-blanc-in-5-days>

## RECOMMENDED MONTHS

---

MAY, JUNE, JULY, AUGUST, SEPTEMBER



## PRICES

---

**From 2.850€ /person**

Group discounts





# Highlights

---

- 2 VIERTAUSENDER IN 5 TAGEN BESTEIGEN
- FÜHRERQUOTE 2:1 FÜR MONT BLANC; 4:1 FÜR GRAN PARADISO
- MONT BLANC ÜBER GOÛTER ODER 4000ER-ROUTE
- AB CHAMONIX MIT HOCHGEBIRGSHÜTTEN

# Private group

100% customizable

From (People)	Category	Availability	Days	Price per pers.
✘ No private groups available, only open groups				

Travel with your family or group of friends.

\*Confirm availability at [info@b4experience.com](mailto:info@b4experience.com) / +34 613 03 77 00 / [www.b4experience.com](http://www.b4experience.com)

# Open group

*Share the experience with other travelers*

Trip Details	Dates	N° days	Avail. spots	Price per pers.
Gran Paradiso + Montblanc Gouter	30 Juli 2026	5	0	2.850€
Gran Paradiso + Montblanc Gouter	26 Aug. 2026	5	1	2.850€

\*Check availability at [info@b4experience.com](mailto:info@b4experience.com) / +34 613 03 77 00 / [www.b4experience.com](http://www.b4experience.com)



## ***Includes***

- UIAGM-Hochgebirgsführer mit umfangreicher Erfahrung in der Region
- Führerquote 2:1 für Mont Blanc; bis 4:1 für Gran Paradiso
- 1 Nacht mit Halbpension in der Vittorio-Emanuele-II-Hütte
- Alle Kosten des Führers (Mahlzeiten, Hütten und Extras)
- Verwaltung der Hüttenreservierungen
- Technische Beratung und Material
- Bus Les Houches von/nach Chamonix

Im Mont-Blanc-Programm - Goûter-Route:





- 1 Nacht mit Halbpension in der Tête-Rousse-Hütte
- 1 Nacht mit Halbpension in der Goûter-Hütte
- Zug hin und zurück von Nid d'Aigle

Im Mont-Blanc-Programm - 4000er-Route:

- 2 Nächte mit Halbpension in der Cosmiques-Hütte.
- Seilbahn zur Aiguille du Midi.

## ***Not included***

- Transport zum Ausgangspunkt
- Persönliche Kletterausrüstung
- Reise-/Stornierungsversicherung: optional, aber empfohlen (wir können dies regeln)
- Rettungsversicherung: obligatorisch (wir können dies regeln)
- Trinkgelder (optional)
- Alles, das nicht im Bereich "INBEGRIFFEN" beschrieben ist.





# Itinerary

## Tag 1: Chamonix – Vittorio-Emanuele-II-Hütte

Treffen mit dem Bergführer in Chamonix und Straßentransfer ins Gran-Paradiso-Tal in Italien. Vom Talgrund starten wir zu Fuß zur Vittorio-Emanuele-II-Hütte, ein komfortabler Aufstieg, der Sie schrittweise in die alpine Atmosphäre eintaucht. Abendessen und Übernachtung in der Hütte.

**Unterkunft: Berghütte**

**Mahlzeiten: Abendessen.**

## Tag 2: Besteigung des Gran Paradiso (4.061 m) und Rückkehr nach Chamonix

Aufbruch vor Tagesanbruch zur Besteigung des Gran Paradiso, einer der zugänglichsten und ästhetischsten Viertausender der Alpen. Nach Erreichung des Gipfels erfolgt der Abstieg ins Tal und die Rückkehr nach Chamonix am selben Tag. Diese Tagesetappe bietet eine hervorragende Kombination aus alpinem Erlebnis, Höhe und Rhythmus vor dem Mont-Blanc-Block.

**Unterkunft: nicht inbegriffen**

**Mahlzeiten: Frühstück.**

## Tag 3:

**Falls die gewählte Route die Goûter-Route ist:**

Zuerst nehmen wir die Seilbahn von Les Houches, um die Mont-Blanc-Bahn anzuschließen, die uns zum Nid d'Aigle auf 2.372 Metern bringt, wo unser Aufstieg beginnt. Der Spaziergang zu den Ausläufern der Tête-Rousse-Hütte (3.200 m) ist schwierigkeitsfrei.

**Falls die gewählte Route die 4000er-Route ist:**

Von Chamonix aus nehmen wir die Seilbahn bis zur Aiguille du Midi (3.840 m). Von dort gehen wir zur Cosmiques-Hütte, wo wir zu Abend essen und früh schlafen gehen, da wir früh aufbrechen müssen.

**Unterkunft: Berghütte**

**Mahlzeiten: Abendessen.**

#### **Tag 4:**

##### **Falls die gewählte Route die Goûter-Route ist:**

Von diesem Punkt an wird der Berg steiler und zeigt seinen gefährlichsten Teil. Wenn wir die Tête-Rousse-Hütte verlassen, müssen wir nach etwa 30 Minuten schnell die große Rinne durchqueren, die von oben des Berges hinunterkommt - die Goûter-Rinne. Von hier folgen wir einer senkrechten Wand zwischen Schutt und Abschnitten mit Sicherheitsseil, die uns direkt zum Balkon der Goûter-Hütte auf 3.817 Metern führt.

##### **Falls die gewählte Route die 4000er-Route ist:**

An diesem Schlüsseltag zur Akklimatisation brechen wir vor Sonnenaufgang von der Cosmiques-Hütte auf, um den Montblanc du Tacul (4.248 m) zu besteigen. Dieser Aufstieg bietet nicht nur spektakuläre Ausblicke auf das Massiv, sondern erlaubt es uns auch, auf Gletschergelände zu trainieren, angeseilt voranzukommen und das Fortbewegungstraining mit Steigeisen und Eispickel in der Höhe zu üben. Nach der Besteigung des Tacul-Gipfels steigen wir zurück zur Cosmiques-Hütte ab, um auszuruhen, uns gut zu hydratisieren und die Ausrüstung für die letzte Besteigung am nächsten Tag vorzubereiten.

##### **Unterkunft: Berghütte**

**Mahlzeiten: Frühstück + Abendessen.**

#### **Tag 5: Gipfel des Mont Blanc (4.808 m) – Chamonix**

##### **Falls die gewählte Route die Goûter-Route ist:**

Gegen 2 Uhr morgens essen wir zu Mittag, um eine oder anderthalb Stunden später zum Gipfel aufzubrechen. Wir steigen zu Aiguille du Goûter auf 3.863 Metern und zum Dôme du Goûter auf 4.304 Metern auf. Bei Sonnenaufgang sind wir ungefähr in der Nähe der Vallot-Hütte, um den letzten Abschnitt des Aufstiegs über den Les-Bosses-Grat anzugehen. Wir erreichen zwischen 9 und 10 Uhr morgens den Gipfel des Mont Blanc. Wir machen den Abstieg auf der gleichen Route, vorbei an der Goûter-Hütte und zurück nach Chamonix. Wir steigen bis zum Nide D'Aigle ab, wo wir die Bahn nehmen und dann die Seilbahn, die uns zurück nach Chamonix bringt.

##### **Falls die gewählte Route die 4000er-Route ist:**

Wir stehen sehr früh am Morgen auf und beginnen, den Mont Blanc du Tacul (4.218 m) zu besteigen. Den Montblanc-du-Maudit-Sattel (4.465 m) durchquerend, folgen wir der steilen Steigung, die zum Brenva-Sattel führt. Die ersten Sonnenstrahlen des Sonnenaufgangs färben die fünfhundert Meter, die uns vom Gipfel des Mont Blanc (4.808 m) trennen, warm rot. Der Abstieg erfolgt über die Goûter-Route und wir erreichen – wenn alles gut geht – am frühen Nachmittag Chamonix. Der Mont Blanc wird schon Teil unserer alpinen Erfahrung sein.

**Mahlzeiten: Frühstück.**

## **Zahlungs- und Stornierungsrichtlinie**

**Erste Anzahlung:** Um Ihren Platz zu sichern, ist eine Anzahlung von 30 % des Gesamtreisepreises zum Zeitpunkt der Buchung erforderlich.

**Endbetrag:** Der restliche Betrag von 70 % des Gesamtpreises muss spätestens 60 Tage vor dem Abreisedatum bezahlt werden.

**Extras:** Zusätzliche Reisekosten wie Versicherungen, Flüge oder andere optionale Dienstleistungen müssen zum Zeitpunkt der Buchung vollständig bezahlt werden.

**Reiserücktrittsversicherung:** Der Kunde kann eine Reiserücktrittsversicherung abschließen, um den Gesamtbetrag der gezahlten Beträge zu erhalten (gemäß den Bedingungen).

Der Endbenutzer kann vom gebuchten Reisepaket zurücktreten und erhält die gezahlten Beträge abzüglich der angegebenen Stornierungsgebühren erstattet. Nach Bestätigung der Reise muss der Kunde der Agentur jedoch die nachfolgend angegebenen Beträge zahlen. Sollte die Reise nicht stattfinden, weil die erforderliche Mindestzahl von Plätzen nicht erreicht wird, kann der Kunde das Guthaben für zukünftige Reisen behalten oder eine vollständige Rückerstattung der Buchung anfordern.

### **Stornierungsrichtlinie 3:**

- VOLLSTÄNDIGE RÜCKERSTATTUNG BIS 24H NACH DEM KAUF
- Bis 60 Tage vor der Reise: Rückerstattung von 100 % des Reisepreises
- Bis 45 Tage vor der Reise: Rückerstattung von 50 % des Reisepreises
- Für Zeiträume unter denen in der Stornierungsrichtlinie beschrieben wird kein Betrag erstattet.

\*Es fällt eine Verwaltungsgebühr von 250 € an.

\* Es werden keine Stornierungsgebühren für bereits ausgestellte Buchungen erstattet. Wenn andere nicht erstattungsfähige Kosten bereits ausgegeben wurden, werden diese ebenfalls nicht erstattet und vom fälligen Betrag abgezogen.

\*Die Kosten für die Stornierung ausgestellter Flüge betragen 100 % des Preises.

Off Trail S.L. handelt bei dieser kombinierten Reise als Veranstalter. Bei den aufgelisteten offenen Abfahrten erfordert die Durchführung der Reise ein Minimum von 2 angemeldeten und bestätigten Personen. Der Reisende wird über das Kundenportal benachrichtigt, wenn dieses Minimum erreicht wird, um die Abfahrt bestätigen zu können. Wird die erforderliche Mindestzahl nicht erreicht, kann der Veranstalter die Reise stornieren und den Reisenden bis spätestens 20 Tage vor der Abreise benachrichtigen. Bei privaten Abfahrten oder maßgeschneiderten Reisen wird das Programm ab Annahme der Buchung als bestätigt erachtet, da es sich um eine speziell für die angegebene Personenzahl konzipierte und zu dieser Konfiguration angepasste Reise handelt. Im Falle einer Stornierung aufgrund Nichterreichung des erforderlichen Minimums hat der Reisende Anspruch auf eine vollständige Rückerstattung der gezahlten Beträge ohne zusätzliche Entschädigung.

## Ausrüstungsliste

### FUNKTIONSBEKLEIDUNG:

- Gore-Tex-Jacke oder wasserdichte und atmungsaktive Jacke
- Wasserdichte Regenhosen
- Wärmejacke: Daunenjacke oder vorzugsweise Primaloft (da sie Wasser aushalten können)
- Leeces Fleece
- Kurzarm-T-Shirts mit schneller Trocknung
- Elastische Hosen, etwas dicker, für kältere Tage oder Nächte
- Trekkinghosen
- Thermische Unterwäsche
- Unterwäsche und Wechselkleidung

### KLETTERAUSRÜSTUNG:

- Steigeisen
- Klettergurt
- 3 Sicherungskarabiner
- 1 Schlinge 120 cm
- Eispickel 55-66 cm Länge
- Kletterhelm
- Falls Sie keine persönliche Kletterausrüstung haben, können Sie diese in Chamonix mieten. Schauen Sie sich diesen Mietladen an.

### KOPF:

- Leichte Laufmütze
- Wollmütze
- Halstuch
- Skimaske

### HÄNDE:

- Dünne Fleece-Handschuhe
- Lederhandschuhe
- Hochleistungs-Thermohandschuhe oder -Fäustlinge

### FÜSSE:

- 2 Paare Merino-Skiocken: 1 dünn und 1 dick
- Leichte Trail-Laufschuhe oder Wanderstiefel (was Sie normalerweise in den Bergen tragen) Alpinstiefel
- Gamaschen (nur falls Ihre Stiefel diese nicht integriert haben)

### RUCKSÄCKE:

- 30-Liter-Bergrucksack
- Kleine Reisetasche (für Dokumente und Geldbörse)

### HÜTTEN-AUSRÜSTUNG:

- Seide Schlafsack (in allen Hütten obligatorisch)
- Ohrstöpsel

### ZUBEHÖR:

- Stirnlampe und Ersatzbatterien
- Sonnencreme, Lippenbalsam und After-Sun

### ESSEN / TRINKEN:

- Wasserflasche oder Thermoskanne, mindestens 1 Liter. Wenn Sie einen Camelbak-Beutel wählen, beachten Sie, dass der Schlauch einfrieren kann. Es wird empfohlen, eine Hilfsflasche mitzunehmen
- Ausreichend Snacks, Nüsse, Gels, Getränke und Energieriegel, Proteinriegel, Nussmischung, Magnesiumpillen und Erholungspräparate

### REISEAUSRÜSTUNG:

- Freizeitkleidung
- Personalausweis oder Reisepass, Visum, Bargeld, Versicherungsdokumente, Impfpass
- Mikrofaser-Handtuch
- Erste-Hilfe-Kit und Medikamente
- Wärmefoli
- Mobiltelefon und Uhr mit Route-Tracking
- Powerbank, Kamera, Ladekabel, Kopfhörer, Selfie-Stick...

# FAQs

## **Wie lange dauert das Programm Gran Paradiso + Mont Blanc und wie ist der Routenverlauf?**

Das Programm dauert 5 Tage und verbindet zwei ikonische Besteigungen der Alpen: 2 Tage am Gran Paradiso und 3 Tage am Mont Blanc. Tag 1 findet das Treffen in Chamonix, der Transfer ins Gran-Paradiso-Tal und der Aufstieg zur Vittorio-Emanuele-II-Hütte statt. Am Tag 2 wird der Gran Paradiso (4.061 m) bestiegen und nach Chamonix zurückgekehrt. Der 3. Tag markiert den Beginn des Mont-Blanc-Programms, das über die Goûter-Route oder die 4000er-Route durchgeführt werden kann. Es gibt zwei Übernachtungen in Hütten und eine Rückkehr nach Chamonix am 5. Tag.

## **Welche Vorteile hat es, zuerst den Gran Paradiso vor dem Mont Blanc zu besteigen?**

Zuerst den Gran Paradiso zu besteigen ist eine hervorragende Möglichkeit, sich zu akklimatisieren und den Körper vor der Herausforderung des Mont Blanc vorzubereiten. Es erlaubt eine Nacht in einer Hütte, einen Fortschritt in der Höhe, einen Viertausender zu besteigen und Vertrauen in den alpinen Rhythmus des Reise zu gewinnen. Diese Kombination verbessert die Anpassung an die Höhe, hilft beim Ankommen in besserer Verfassung beim Mont-Blanc-Block und erhöht die Erfolgchancen auf dem Gipfel. Darüber hinaus wird das Erlebnis zu einem viel umfassenderen Programm, das zwei große alpine Viertausender in einer einzigen Reise verbindet.

## **Welche Unterschiede gibt es zwischen der Goûter-Route und der 4000er-Route zum Besteigen des Mont Blanc?**

Beide Routen erreichen den Gipfel des Mont Blanc (4.808 m), unterscheiden sich aber erheblich im Ansatz. Die Goûter-Route ist die klassischste und meistbegangene: körperlich anspruchsvoll, aber mit geringerer technischer Schwierigkeit. Sie erfordert das Durchqueren des Grand Couloir (Zone mit Steinschlaggefahr), das Hochsteigen auf felsigem Weg und das Fortbewegen über offenen Gletscher zum Gipfel. Im Gegensatz dazu ist die Cosmiques-4.000er-Route alpiner und technischer, da sie durch komplexe Gletscher und intermediäre Gipfel wie den Mont Blanc du Tacul und Mont Maudit führt. Sie beinhaltet ausgesetzte Passagen, steilere Hänge und Abschnitte mit Sicherheitsseil, was umfassendere Vorverfahrung mit Steigeisen und Eispickel erfordert. Darüber hinaus ist die Cosmiques-Route ein Rundgang, der auf einer Seite hinauf und die Goûter-Route hinunter führt, während letztere linear ist. Die Wahl hängt von Ihrer Erfahrung, Akklimatisation und der Art von Abenteuer ab, das Sie suchen.

## **Welche physische und technische Leistung ist für dieses 5-Tage-Programm erforderlich?**

Es ist eine sehr gute körperliche Verfassung und vorherige Bergsteigerfahrung erforderlich. Es ist wichtig, an lange Tagesetappen, anhaltende Höhendifferenzen und alpines Gelände gewöhnt zu sein. Für den Mont-Blanc-Teil ist es besonders notwendig, sich mit der Verwendung von Steigeisen und Eispickel sicher zu fühlen und die Fähigkeit zu haben, mehrere Tage Anstrengung in der Höhe hintereinander zu absolvieren. Das 5-Tage-Programm ist eine ausgezeichnete Option für diejenigen, die nicht vollständig akklimatisiert ankommen, da die Besteigung des Gran Paradiso hilft, den Körper vor dem Versuch am Mont Blanc vorzubereiten.

### **In welcher Jahreszeit kann dieses Programm durchgeführt werden?**

Die Route ist in der Regel von Ende Mai oder Juni bis September oder Oktober operativ, je nach Schneebedingungen und Öffnung der Hütten. Die beste Zeit für die Besteigung ist normalerweise Juni, Juli und September, wenn die Temperaturen gemäßigter sind, der Schnee stabiler ist und die Route bessere Sicherheitsbedingungen bietet. Die 4000er-Route wird im August nicht durchgeführt (aufgrund des Steinschlagsrisikos in einigen Bereichen), während die Goûter-Route derzeit nur an den Terminen der geplanten Abfahrten verfügbar ist, aufgrund der begrenzten Verfügbarkeit in den Hütten.

### **Wie ist das Verhältnis zwischen Bergführer und Kunden?**

Bei der Mont-Blanc-Besteigung beträgt das Verhältnis 2 Alpinisten pro Bergführer, was Sicherheit, persönliche Aufmerksamkeit und Einhaltung der üblichen Standards für diese Art von Besteigung garantiert. Bei der Gran-Paradiso-Besteigung kann das Verhältnis bis zu 4 Personen pro Bergführer betragen. Diese Kombination ermöglicht es, ein hohes Sicherheitsniveau zu wahren und gleichzeitig das Programm in seiner Akklimatisierungsphase zu optimieren.

### **Ist es leicht, einen Platz in den Mont-Blanc-Hütten zu bekommen?**

Nein. Die große Popularität des Mont Blanc hat es zunehmend schwierig gemacht, Unterkunft in den Hütten der Goûter-Route (Tête Rousse und Goûter) zu bekommen. Buchungen für Fachagenturen öffnen sich vor Weihnachten, und in wenigen Wochen sind sie normalerweise für die ganze Saison ausgebucht. Deshalb, wenn Sie den Traum haben, den Mont Blanc zu besteigen, raten wir Ihnen, nicht bis zur letzten Minute zu warten; idealerweise sollten Sie 6-7 Monate im Voraus buchen, um Ihren Platz zum gewünschten Datum zu sichern.

### **Welches Material und welche Art von Stiefeln benötige ich?**

Es ist unerlässlich, geeignete Alpinstiefel zu haben, die kompatibel mit automatischen oder halbautomatischen Steigeisen sind. Wanderstiefel oder Trekkingstiefel funktionieren nicht. Darüber hinaus benötigen Sie technische Ausrüstung wie Steigeisen, Eispickel, Helm, Gurt, Hochgebirgsbekleidung in Schichten, Handschuhe, Gletscherbrillen und Stirnlampe, unter anderem. Ungeeignete Ausrüstung kann die sichere Ausführung der Aktivität verhindern. Im Bereich "Material" können Sie die vollständige Liste der erforderlichen Ausrüstung überprüfen. Vor der Abreise bieten wir technische Beratung und Materialberatung an, um zu überprüfen, dass die gesamte Ausrüstung angemessen ist, und um Sie bei Bedarf bei Miete oder Kauf zu führen.

### **Ist die Unterkunft in Hütten inbegriffen?**

Ja. Das Programm beinhaltet die Unterkunft mit Halbpension in den Hütten. Die Übernachtung am Tag 2 in Chamonix ist nicht inbegriffen.

### **Ist die Rettungsversicherung obligatorisch?**

Ja, die Rettungsversicherung ist obligatorisch. Die Rettung in den Alpen kann sehr teuer sein (über 10.000 Euro), daher ist es notwendig, eine Versicherung zu haben, die die Hubschrauberrettung für diese spezifische Aktivität abdeckt. Wenn Sie Fragen zur Rettungsversicherung haben, die die Aktivität abdeckt, kontaktieren Sie uns für Beratung.



# Contact

*info@b4experience.com*

*www.b4experience.com*

*+34 613 03 77 00*

*View program on the web*

